



Verzoek om kwijtschelding particulieren 2022

Met dit formulier kunt u kwijtschelding vragen van belasting. Beantwoord de vragen, onderteken het formulier en stuur het zo snel mogelijk terug. U moet op alle vragen die op u van toepassing zijn volledig en naar waarheid antwoorden. Als u dat niet doet, wordt uw verzoek afgewezen. U kunt iemand vragen om dit formulier voor u in te vullen, bijv. een familielid of boekhouder. U moet wel altijd zelf het formulier ondertekenen. **Let op! Stuur alle gevraagde bijlagen mee en zet op elke pagina uw naam.** Vermeld op de bijlagen duidelijk over welke vragen ze gaan.

Let op: Als u dit jaar recht heeft op kwijtschelding, dan heeft u dat volgend jaar mogelijk ook. Dat kan automatisch gecontroleerd worden zonder dat u weer een formulier in moet vullen. U moet daar wel toestemming voor geven. De gemeente geeft dan opdracht om uw gegevens te controleren bij het UWV, RDW, de Belastingdienst en de BRP. Graag hieronder aankruisen wat van toepassing is.

- Ja, ik geef hiervoor toestemming
 Nee, ik geef hiervoor geen toestemming en vul ieder jaar opnieuw een formulier in.

1. Gegevens aanvrager

Voorletter(s) en naam: _____

Adres: _____

Postcode: _____

Woonplaats: _____

Telefoonnummer: _____

E-mailadres: _____

Geboortedatum: _____

Burger Service Nummer: _____

2. Gegevens van de aanslag(en) waarvoor u kwijtschelding vraagt

Kwijtschelding alleen mogelijk voor rioolrecht, afvalstoffenheffing en evt. onroerende-zaakbelastingen

Aanslagbiljetnummer	Belastingjaar	Soort belasting	Bedrag waarvoor kwijtschelding wordt aangevraagd
			€
			€
			€

3. Persoonlijke situatie

3a Een van de volgende vier situaties is op u van toepassing. Kruis aan welke.

- U bent alleenstaand (evt. met kind(eren) vanaf 18 jr.)
 U heeft een eenoudergezin (tenminste 1 kind onder 18 jr.)
 U bent gehuwd / woont ongehuwd samen
 Overige gezinssituatie

3b Hoe is de samenstelling van uw gezin/gemeenschappelijke huishouding?

Voorletter(s) Na(a)m(en)	Geboortedatum	Echtgeno(o)te, partner, zoon, dochter, ouders, broer, zus	Beroep, scholier, student, uitkerings-gerechtigde, enz.	Inkomen per maand
				€
				€
				€
				€
				€
				€

 Voeg per inkomstenbron een kopie bij van de laatste specificatie(s), bijvoorbeeld loonstrook, uitkeringsoverzicht e.d. (geen jaaropgaven!)

4. Overige huisgenoten

Wonen er op uw adres nog andere personen

Voorletter(s) Na(a)m(en)	Relatie (kamerbewoner, kostganger, onderhuurder, woningdeler, overige familie, etc.)	Geboortedatum	Inkomsten per maand (bijdrage in kosten kamerhuur, kostgeld, etc.)
			€
			€
			€

 Voeg een kopie bij van het laatste ontvangstbewijs van de inkomsten (bankafschrift).

Let op! Vul bij de vragen 5 t/m 15 de gegevens in van uzelf en van uw echtgeno(o)te of samenwonende partner.





5. Bank- of girorekening, spaargelden, spaarloonrekening, contant geld

Gegevens van uzelf en van uw partner (indien van toepassing) (inclusief de gemeenschappelijke gegevens)

		Rekeningnummer(s)	Saldo
5a	IBAN-nr. betaalrekening		€
5b	IBAN-nr. spaarrekening		€
5c	IBAN-nr. spaarloonrekening		€
5d	IBAN-nr. PGB-rekening		€

 Voeg per rekening kopieën van de afschriften van de laatste 8 weken bij. Hierop moeten alle bij- en afschrijvingen én het saldo zichtbaar zijn.

6. Auto of motor

		uzelf	uw partner
	Bent u of uw partner in het bezit van een auto(s) of motor(s)?	<input type="checkbox"/> nee <input type="checkbox"/> ja	<input type="checkbox"/> nee <input type="checkbox"/> ja
6a	Kenteken(s)  Voeg een kopie bij van het kentekenbewijs		
6b	Bouwjaar, merk, type, km.stand		
6c	Wat is de aankoopdatum van auto(s) of motor(s)		
6d	Aankoopsom	€	€
6e	Huidige waarde	€	€
6f	Financiering per maand  Voeg een kopie bij van het financieringscontract	€	€
6g	Nog af te lossen	€	€
6h	Is de auto onmisbaar door ziekte of invaliditeit van uzelf of van een van uw gezinsleden?  Zo ja, geef dan een toelichting en medische verklaring / invalide parkeerkaart	<input type="checkbox"/> nee <input type="checkbox"/> ja, toelichting:	<input type="checkbox"/> nee <input type="checkbox"/> ja, toelichting:
6i	Is de auto onmisbaar in verband met de uitoefening van uw beroep?  Zo ja, geef dan een toelichting	<input type="checkbox"/> nee <input type="checkbox"/> ja, toelichting:	<input type="checkbox"/> nee <input type="checkbox"/> ja, toelichting:

7. Overige bezittingen

		uzelf	uw partner
	Heeft u of uw partner overige bezittingen zoals grond / tweede woning / sta- of toercaravan / boot / waardepapieren (bijv. aandelen) etc.? Zo ja, de totale waarde vermelden.	€	€

 Geef op een aparte bijlage een specificatie van uw overige bezittingen en vermeld daarbij de aankoopdatum, aankoopprijs en de huidige waarde. Voeg een kopie bij van de verzekeringspolis.

8. Woonlasten

	Huur	
8a	Rekenhuur (subsidiabele huur)	€
8b	Huurtoeslag / Woonkostentoeslag	€

 Voeg een kopie bij van de laatste huurspecificatie en een kopie van de gehele voorschotbeschikking van de huurtoeslag van de belastingdienst.

	Eigen woning	
8c	Wanneer heeft u de woning gekocht?	
8d	Wat was de aankoopsom?	€
8e	Hoe hoog is de hypotheekschuld op dit moment?	€
8f	Welk bedrag betaalt u maandelijks aan hypotheekrente?	€

 Voeg een kopie bij van het laatste overzicht van de hypotheek- en rentegegevens.

9. Loon, uitkering, pensioen, heffingskorting, studiefinanciering

9a Inkomsten

	Naam	inkomsten van uzelf	vakantiegeld
		€	€
		€	€

Nettobedrag (maak uw keuze): per week per vier weken per maand

	Naam	inkomsten van uw partner	vakantiegeld
		€	€
		€	€

Nettobedrag (maak uw keuze): per week per vier weken per maand

9b	Heffingskorting(en) die u rechtstreeks ontvangt van de belastingdienst	uzelf	uw partner
	Algemene heffingskorting minstverdienende partner, inkomensafhankelijke combinatiekorting per maand	€	€

 Voeg per inkomstenbron een kopie bij van de laatste specificatie(s), bijvoorbeeld loonstrook, uitkeringsoverzicht e.d. (geen jaaropgaven!)

 Voeg bij heffingskorting(en) een kopie bij van de voor- en achterzijde van de beschikking(en) van de belastingdienst.

 Voeg bij studiefinanciering een kopie bij van de toekenning studiefinanciering; voor- en achterzijde.

10. Levensonderhoud kinderen

	uzelf	uw partner
Kindgebonden budget Belastingdienst per maand	€	€

 Voeg een kopie bij van de beschikking van de belastingdienst.

11. Alimentatie

	Naam	uzelf	uw partner
11a	Ontvangt u of uw partner alimentatie/-onderhoudsbijdrage?	<input type="checkbox"/> ja <input type="checkbox"/> nee	<input type="checkbox"/> ja <input type="checkbox"/> nee
	Zo ja, bedrag per maand	€	€
11b	Ontvangt u of uw partner alimentatie/-onderhoudsbijdrage voor uw kind(eren)?	<input type="checkbox"/> ja <input type="checkbox"/> nee	<input type="checkbox"/> ja <input type="checkbox"/> nee
	Zo ja, bedrag per maand	€	€

Vermeld hieronder de voorletter(s), na(a)m(en) en geboortedatum van ex-partner en/of kind(eren) waarvoor u alimentatie of onderhoudsbijdrage ontvangt.

Voorletter(s)	Naam	Geboortedatum

 Voeg een kopie bij van het laatste bankafschrift waarop alimentatie / onderhoudsbijdrage is bijgeschreven.

	Naam	uzelf	uw partner
11c	Betaalt u of uw partner alimentatie/-onderhoudsbijdrage?	<input type="checkbox"/> ja <input type="checkbox"/> nee	<input type="checkbox"/> ja <input type="checkbox"/> nee
	Zo ja, bedrag per maand	€	€
11d	Betaalt u of uw partner alimentatie/-onderhoudsbijdrage voor uw kind(eren)?	<input type="checkbox"/> ja <input type="checkbox"/> nee	<input type="checkbox"/> ja <input type="checkbox"/> nee
	Zo ja, bedrag per maand	€	€

Vermeld hieronder de voorletter(s), na(a)m(en) en geboortedatum van ex-partner en/of kind(eren) waarvoor u alimentatie of onderhoudsbijdrage betaalt.

Voorletter(s)	Naam	Geboortedatum

 Voeg een kopie bij van het laatste bankafschrift waarop alimentatie / onderhoudsbijdrage is afgeschreven.

12. Premies ziektekostenverzekering

		uzelf	uw partner
12a	Premie ziektekostenverzekering die niet op loon, uitkering, pensioen, e.d. is ingehouden. Het gaat hierbij om de premie van de basisverzekering en aanvullende ziekenfondspremie die u zelf moet betalen. Bedrag per maand aan premie	€	€

 Voeg een kopie bij van het laatste bankafschrift waarop de premie is afgeschreven.

		uzelf	uw partner
12b	Bedrag per maand aan zorgtoeslag	€	€

 Voeg een kopie bij van de voorschotbeschikking van de zorgtoeslag van de belastingdienst.

13. Kinderopvang

		uzelf	uw partner
13a	Kosten van geregistreeerde kinderopvang per maand	€	€
13b	Ontvangen kinderopvangtoeslag per maand	€	€
13c	Tegemoetkoming kosten kinderopvang van werkgever, gemeente, UWV per maand	€	€

 Voeg kopieën bij van de kosten, de toeslagen van de Belastingdienst en de tegemoetkoming.

14. Betalingen op terugvorderingen van zorg-, huur-, kinderopvangtoeslag, kindgebonden budget en/of overige belastingschulden

Wat is het totaalbedrag dat u moet terugbetalen/wordt verrekend of wat is het maandbedrag?

Omschrijving	Belastingjaar	Totaalbedrag betalen/verrekenen	Per maand betalen/verrekenen
		€	€
		€	€
		€	€

 Voeg een kopie bij van de belastingaanslag(en) en van de betaalwijzen van de tot nu toe gedane betaling(en).

15. WSNP

	uzelf	uw partner
Is op u of uw partner een WSNP van toepassing?	<input type="checkbox"/> ja <input type="checkbox"/> nee	<input type="checkbox"/> ja <input type="checkbox"/> nee

Vermeld hieronder de gegevens van de schuldbemiddelaar / bewindvoerder en geef aan wanneer de schuldsaneringsregeling tot stand is gekomen.

16. Ondertekening

De ondergetekende verklaart dat dit formulier duidelijk, stellig en zonder voorbehoud is ingevuld.

Voorletter(s) en naam: _____

Plaats: _____

Datum: _____

Handtekening: _____

Aantal bijlagen: _____

Uw verzoek tot kwijtschelding van belastingen wordt afgewezen als u de vragen die op u van toepassing zijn niet volledig heeft ingevuld. Het opzettelijk vermelden van onjuiste gegevens of het niet vermelden van gegevens die van toepassing zijn, kan leiden tot strafrechtelijke vervolging en het alsnog invorderen van het kwijtescholden bedrag.

Uw verzoek om kwijtschelding wordt ook afgewezen, als u niet alle informatie en specificaties heeft bijgevoegd waarnaar wordt gevraagd. Controleer nog even of u alle bewijsstukken heeft bijgevoegd!