



Dorpsprofiel Driel gemeente Overbetuwe

- ✓ Inwoners en huishoudens
- ✓ Wonen
- ✓ De woonomgeving
- ✓ Leefbaarheid
- ✓ Voorzieningen
- ✓ Veiligheid en overlast
- ✓ Sociale contacten
- ✓ Zelfredzaamheid en weerbaarheid
- ✓ Mobiliteit
- ✓ Samenhang in de buurt
- ✓ Inzet
- ✓ Organisatiegraad
- ✓ Betrokkenheidsprofielen en politieke kleur
- ✓ Relatie met de gemeente

Inwonersenquête

Aselecte steekproef onder inwoners
van 18 jaar en ouder

Uitgenodigd: 615 inwoners
Respons: 180 enquêtes (29%)
(gemeente: 35%)

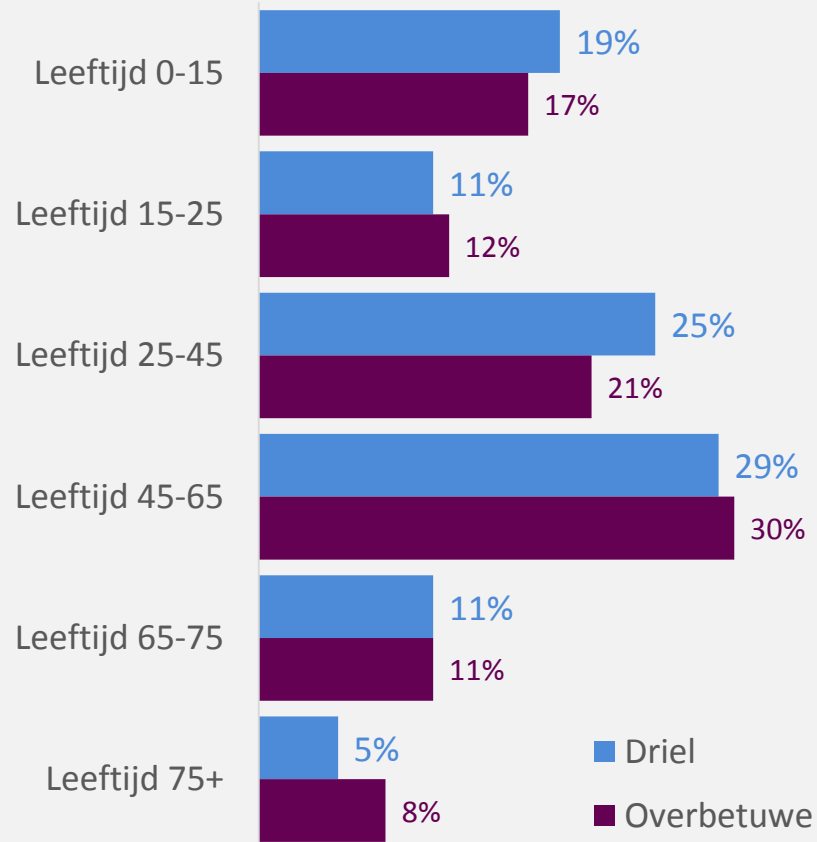
Feitelijke cijfers

van Gemeente,
CBS en andere bronnen

Inwoners van Driel



Inwoners naar leeftijd



Inwoners : 4.351
Huishoudens : 1.745

Huishoudens (CBS)	Driel	Overbetuwe
Eenpersoons	24%	26%
Stel zonder kinderen	31%	33%
Gezin met kinderen	45%	41%

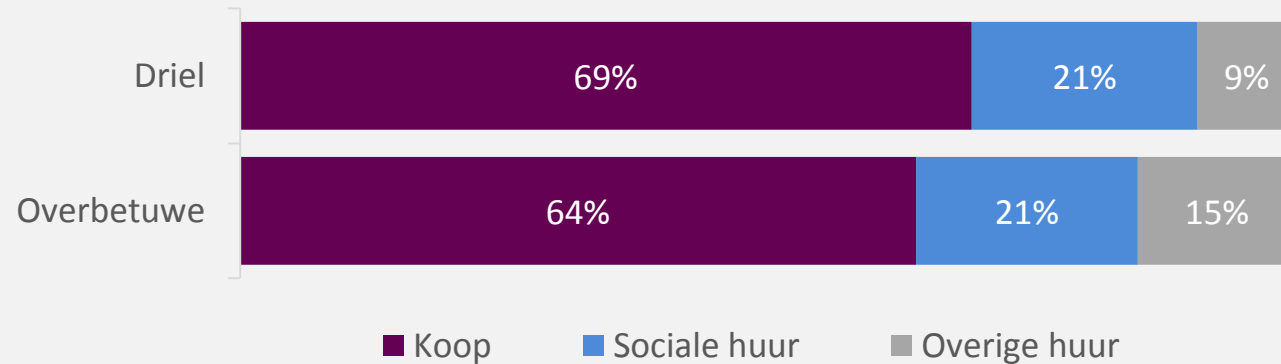
Vergeleken met de gemeente heeft Driel:

- ✓ meer inwoners tussen 25 en 45 jaar.
- ✓ meer gezinnen met kinderen.

Woningen in Driel



Woningen, naar eigendom



- ✓ Twee op de drie woningen (69%) zijn koopwoningen, aandeel is groter dan gemiddeld in de gemeente (64%).
- ✓ Voorraad sociale huurwoningen is 21%.
- ✓ Er staan in Driel vooral eengezinswoningen.
- ✓ De woningen worden hoog gewaardeerd
- ✓ Gemiddelde WOZ-waarde iets onder het gemeentelijk gemiddelde.
- ✓ Een kwart (25%) van de woningen is van na 2000 (gemeente: 23%).

Woningen : ca 1.730

Eengezinswoning: 1.594 (92%)

Flat/appartement: 137 (8%)

Gemiddelde WOZ-waarde

Driel: € 222.000

Overbetuwe: € 235.000

Waardering eigen woning

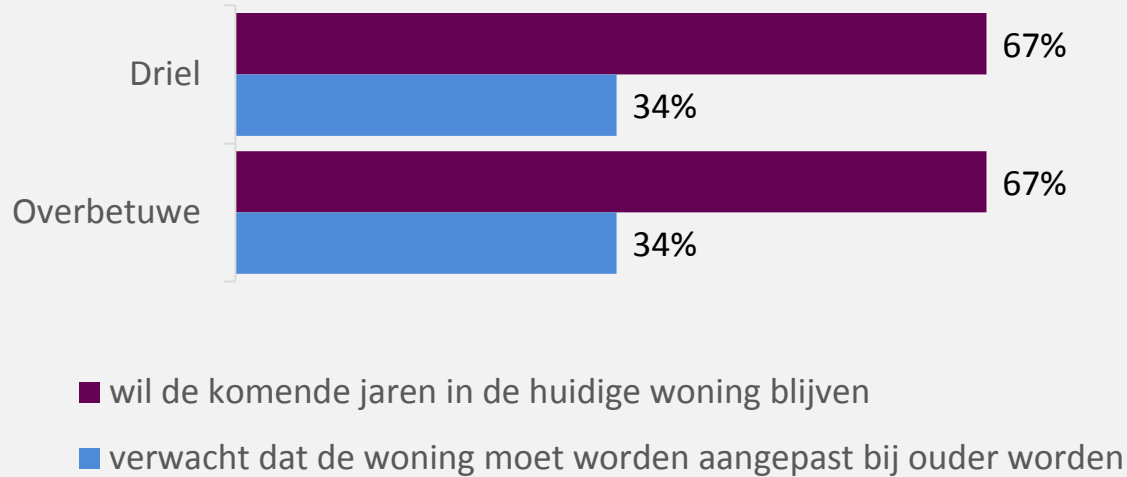
Driel: 8,1

Overbetuwe: 8,0

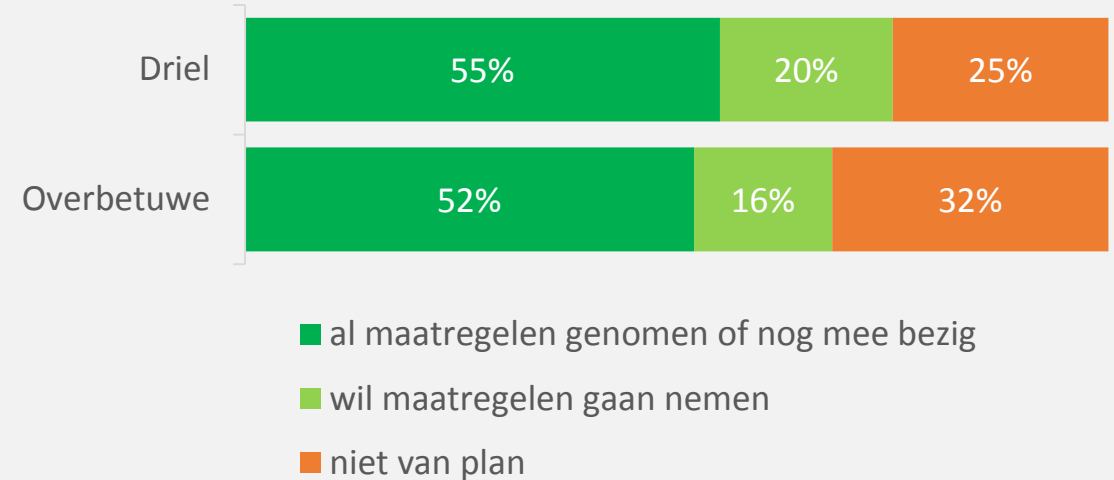
Woningaanpassing en verduurzaming



Verwachtingen voor de toekomst



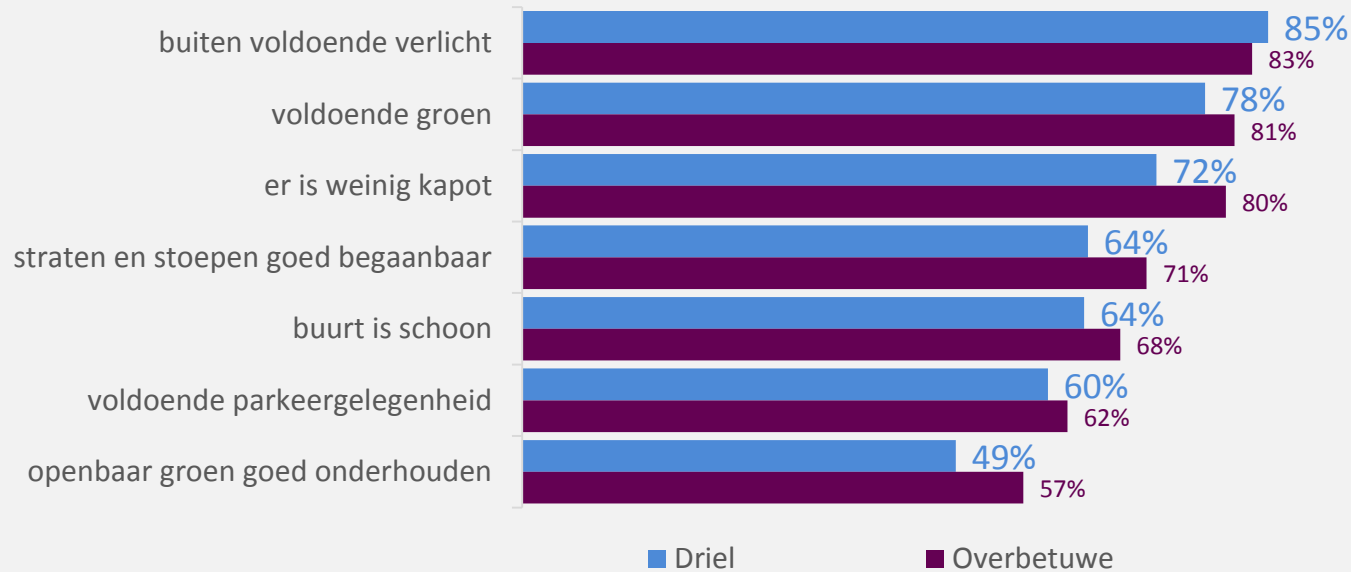
% inwoners dat al maatregelen heeft genomen voor verduurzaming van de woning of dat nog wil gaan doen



- ✓ Twee op de drie inwoners willen de komende jaren in de huidige woning blijven, 21% wil verhuizen.
- ✓ Eén op de drie (34%) denkt dat de woning moet worden aangepast bij ouder worden (gemeente 34%).
- ✓ Drie op de vier inwoners zijn bezig (55%) of bereid (20%) de woning te verduurzamen. Dat is iets meer dan gemiddeld in de gemeente.



Percentage inwoners met een positief oordeel over aspecten van de woonomgeving



Waardering wonen in de buurt

Driel: 8,0

Overbetuwe: 8,2

Waardering woonomgeving

Driel: 7,9

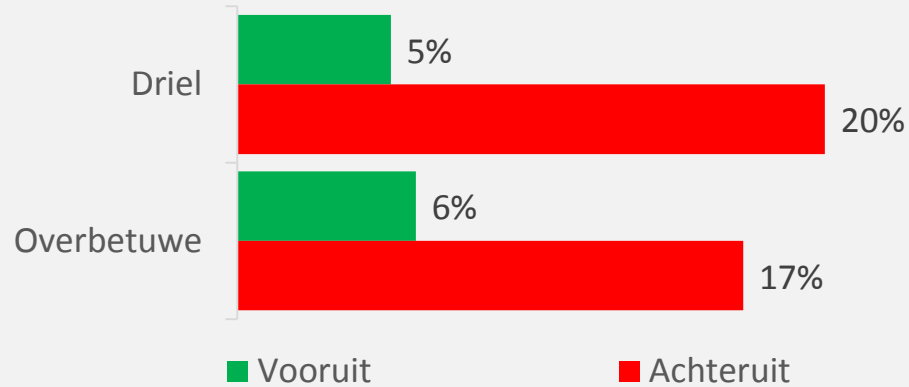
Overbetuwe: 8,0

- ✓ Het wonen in de buurt en de woonomgeving worden in Driel goed gewaardeerd maar wel een fractie minder dan gemiddeld in de gemeente.
- ✓ Wat betreft het onderhoud van de woonomgeving zijn inwoners van Driel op de meeste punten minder tevreden dan gemiddeld.
- ✓ De buitenverlichting wordt wel beter gewaardeerd.

Leefbaarheid in de buurt



Is de buurt afgelopen jaar vooruit of achteruit gegaan?



Waardering leefbaarheid

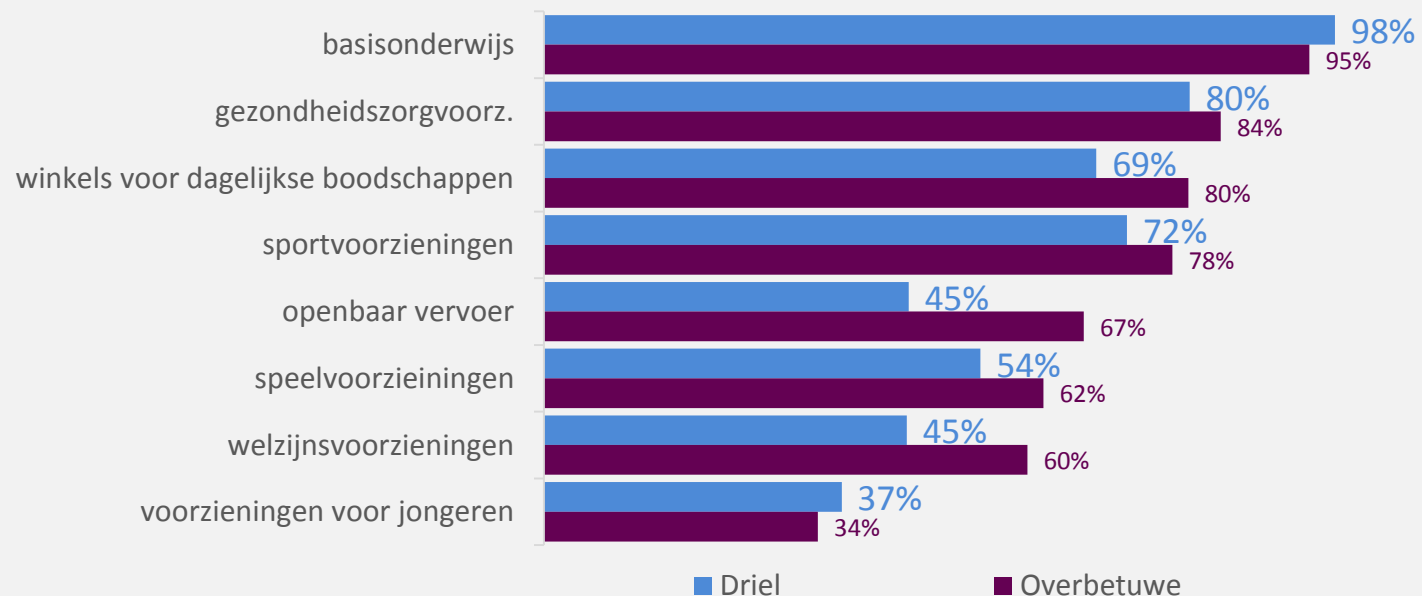
Driel: 7,7

Overbetuwe: 7,9

- ✓ Het woongenot en de leefbaarheid in Driel zijn goed, net als in de rest van de gemeente.
- ✓ In Driel wordt de leefbaarheid van de buurt iets lager gewaardeerd (7,7) dan gemiddeld in de gemeente (7,9)
- ✓ Inwoners van Driel vinden meer dan gemiddeld dat de leefbaarheid van de buurt achteruit is gegaan.



Percentage inwoners met een positief oordeel over (de nabijheid van) voorzieningen



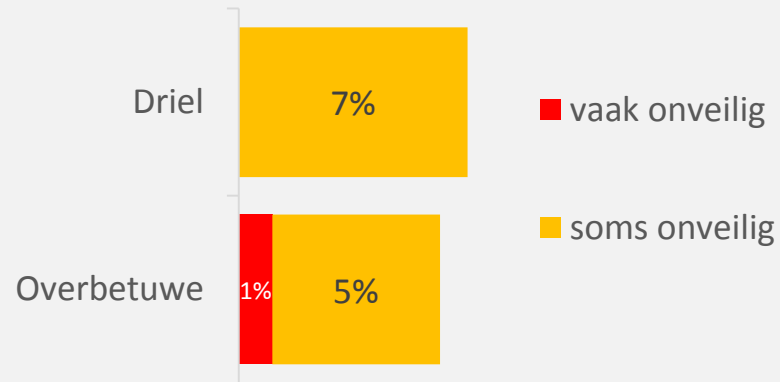
- ✓ Vergeleken met het gemiddelde in de gemeente zijn inwoners van Driel veelal minder tevreden over de aanwezigheid of nabijheid van met name winkels voor dagelijkse boodschappen, sportvoorzieningen, speelvoorzieningen, welzijnsvoorzieningen en het openbaar vervoer.
- ✓ De tevreden over voorzieningen voor jongeren is iets groter dan gemiddeld.

Voorzieningen in Driel

- basisschool (3)
- kinderopvang (9)
- gymzaal / sporthal (1)
- tennispark (1)
- dorpshuis (ja)
- zalen / oefenruimte (ja)
- kerk (2)
- huisartsenpraktijk (1)
- apotheek (1)



Percentage inwoners dat zich vaak of soms onveilig voelt in de buurt



Incidenten per 1000 inwoners (CBS, 2018)	Driel	Overbetuwe
diefstal uit woningen	2,5	2,0
Vernieling / misdrijf tegen openbare orde	3,2	3,2
geweld en seksuele misdrijven	2,7	2,6

Waardering veiligheid

Driel: 7,4

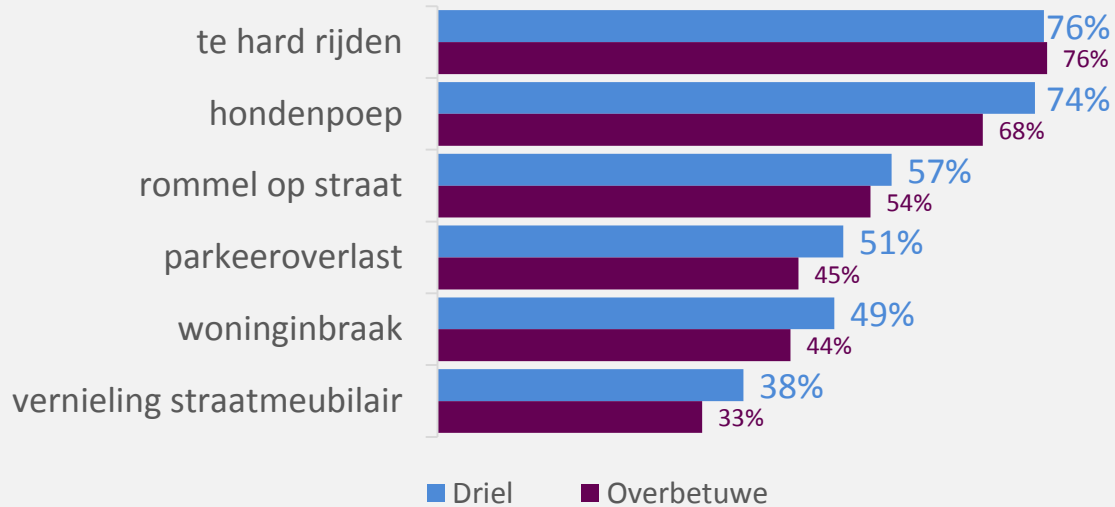
Overbetuwe: 7,6

- ✓ De beleving van de veiligheid is in het algemeen goed
- ✓ De (on)veiligheidsbeleving in Driel is ongeveer gemiddeld; de meeste inwoners voelen zich veilig.
- ✓ Ruime voldoende voor veiligheid in de buurt (7,4).
- ✓ Het aantal incidenten per 1000 inwoners is ongeveer gelijk aan het gemeentelijk gemiddelde.

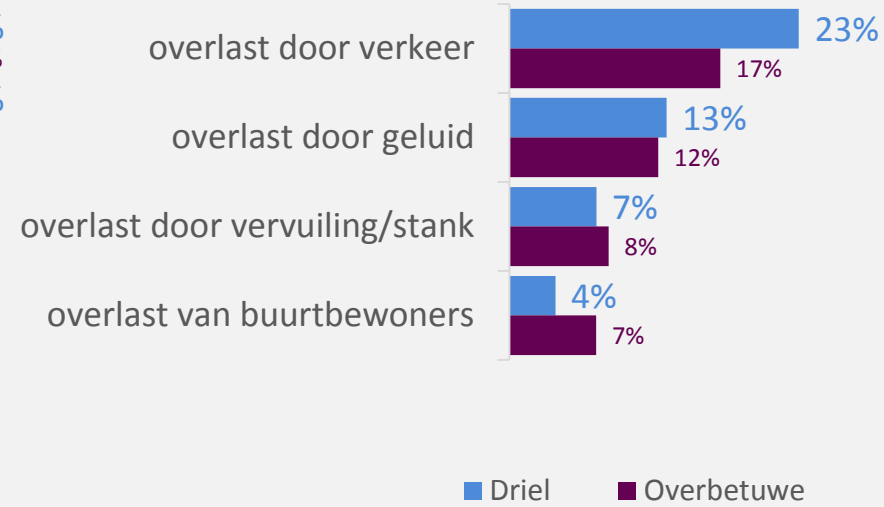
Overlast



Percentage inwoners dat vindt dat vormen van overlast vaak of soms voorkomen in de buurt



Percentage inwoners dat (heel) veel overlast ervaart




- ✓ De meeste overlast komt door te hard rijden en hondenpoep, hondenpoep iets meer dan gemiddeld.
- ✓ Ook rommel op straat, parkeerverlast, woninginbraken en vernietiging straatmeubilair komen in Driel volgens de inwoners meer voor dan gemiddeld.
- ✓ Inwoners van Driel ervaren meer verkeersoverlast dan gemiddeld in de gemeente. Overlast door buurtbewoners is lager dan gemiddeld.

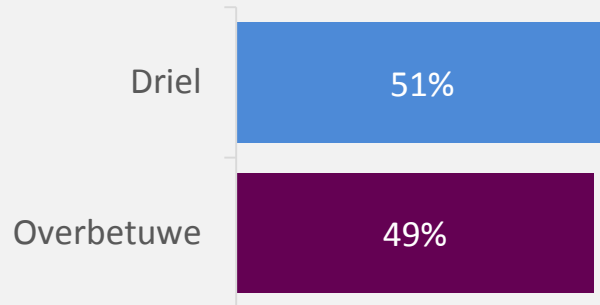
Sociale contacten



Percentage inwoners dat zich vaak of soms eenzaam voelt



Percentage inwoners dat afgelopen jaar actief was (geweest) in één of meer verenigingen / organisaties



Maakt minimaal wekelijks een praatje met buurtbewoners

Driel: 46% Overbetuwe: 41%

Maakt zeker maandelijks een praatje met buurtbewoners

Driel: 90% Overbetuwe: 88%

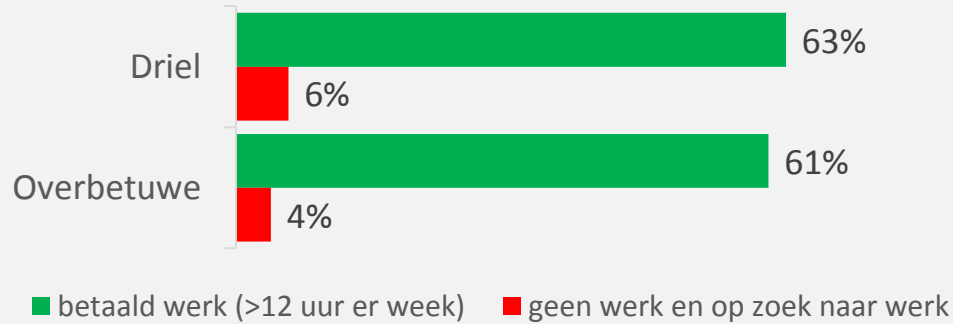
Maakt zelden of nooit een praatje met buurtbewoners

Driel: 10% Overbetuwe: 12%

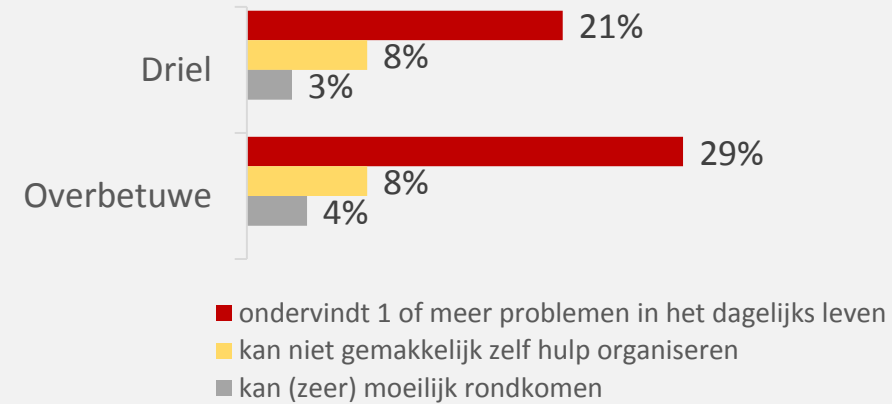
- ✓ Eén op de vijf inwoners voelt zich wel eens (vaak of soms) eenzaam, dat is gemiddeld.
- ✓ De helft (51%) van de inwoners was afgelopen jaar als vrijwilliger actief in één of meer verenigingen of organisaties
- ✓ Inwoners maken iets vaker dan gemiddeld een praatje met buurtbewoners.



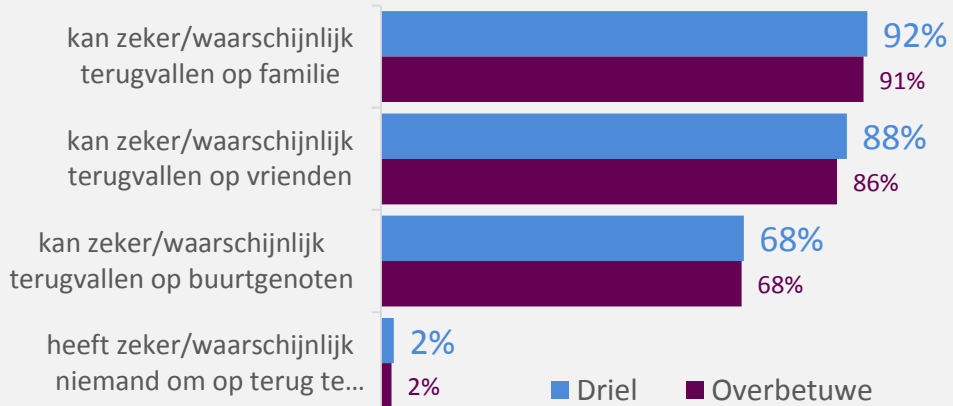
Werkenden en werkzoekenden



Weerbaarheid



Percentage inwoners dat kan terugvallen op anderen als ze hulp of zorg nodig hebben



- ✓ Vrijwel alle inwoners (98%) kunnen bij problemen terugvallen op familie (92%), vrienden (88%) en/of buurtgenoten (68%); 2% heeft niemand om op terug te vallen.
- ✓ Eén op de vijf inwoners ervaart één of meer problemen in het dagelijks leven. Dat is minder dan gemiddeld in de gemeente. Het gaat dan vooral om de lichamelijke gezondheid.
- ✓ Circa 8% kan niet gemakkelijk zelf hulp organiseren als dat nodig is; 3% heeft (veel) moeite om rond te komen met het huishoudinkomen. Deze cijfers komen overeen met het gemeentelijk gemiddelde.
- ✓ 58% voldoet aan de beweegnorm (min. 5 dagen 30 minuten bewegen); in de gemeente is dat 61%.
- ✓ Net als gemiddeld in de gemeente geeft men een 7,8 voor de gezondheid.

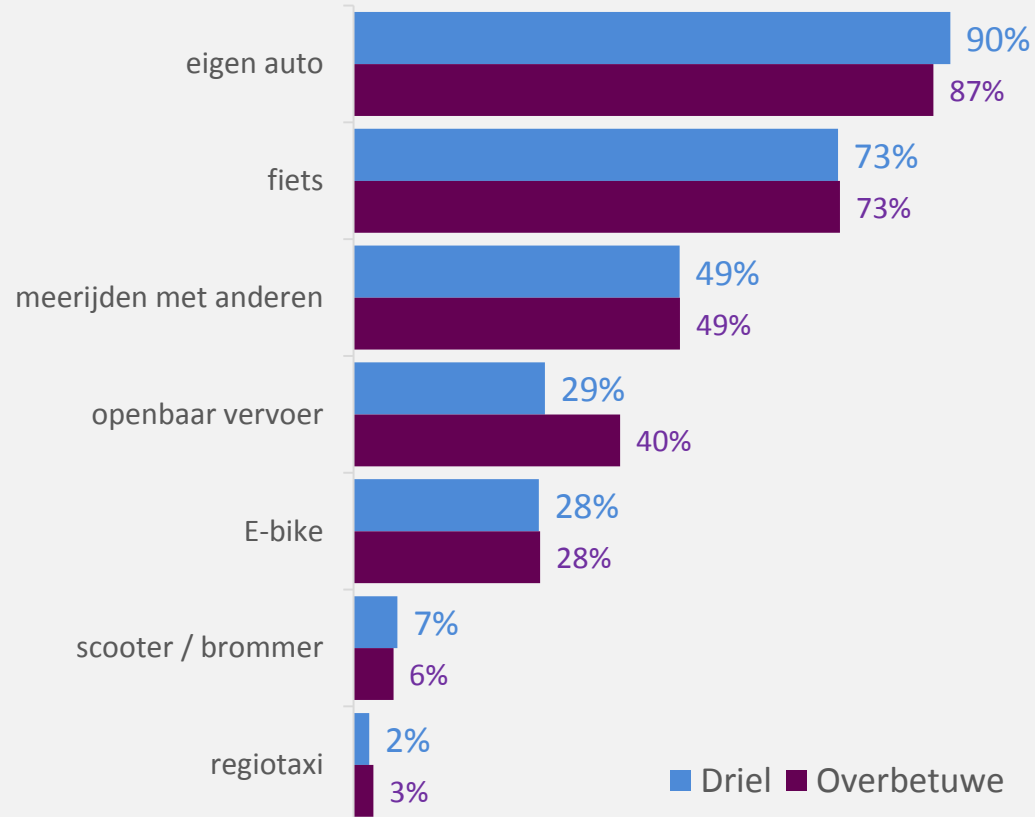


(bron: gemeente)	Driel	Overbetuwe
Aantal bijstandsuitkeringen per 1000 inwoners	11	15
Aantal jeugdzorgindicaties per 1000 0-20 jarigen	152	133
Aantal indicaties huishoudelijke hulp per 1000 65+'ers	57	65
Aantal indicaties Wmo-vervoer per 1000 65+'ers	107	105
Aantal indicaties woningaanpassingen per 1000 65+'ers	39	44

- ✓ Het aandeel inwoners met een bijstandsuitkering is in Driel iets lager dan gemiddeld; zelfde geldt voor bijzondere bijstand.
- ✓ Relatief veel indicaties voor jeugdzorg (afgezet tegen het aantal 0-20-jarigen)
- ✓ Het aantal indicaties voor Wmo-voorzieningen (afgezet tegen het aantal 65+'ers in Driel) is ongeveer gelijk aan het gemiddelde in Overbetuwe.



Percentage inwoners dat vaak of soms gebruik maakt van vervoersvormen

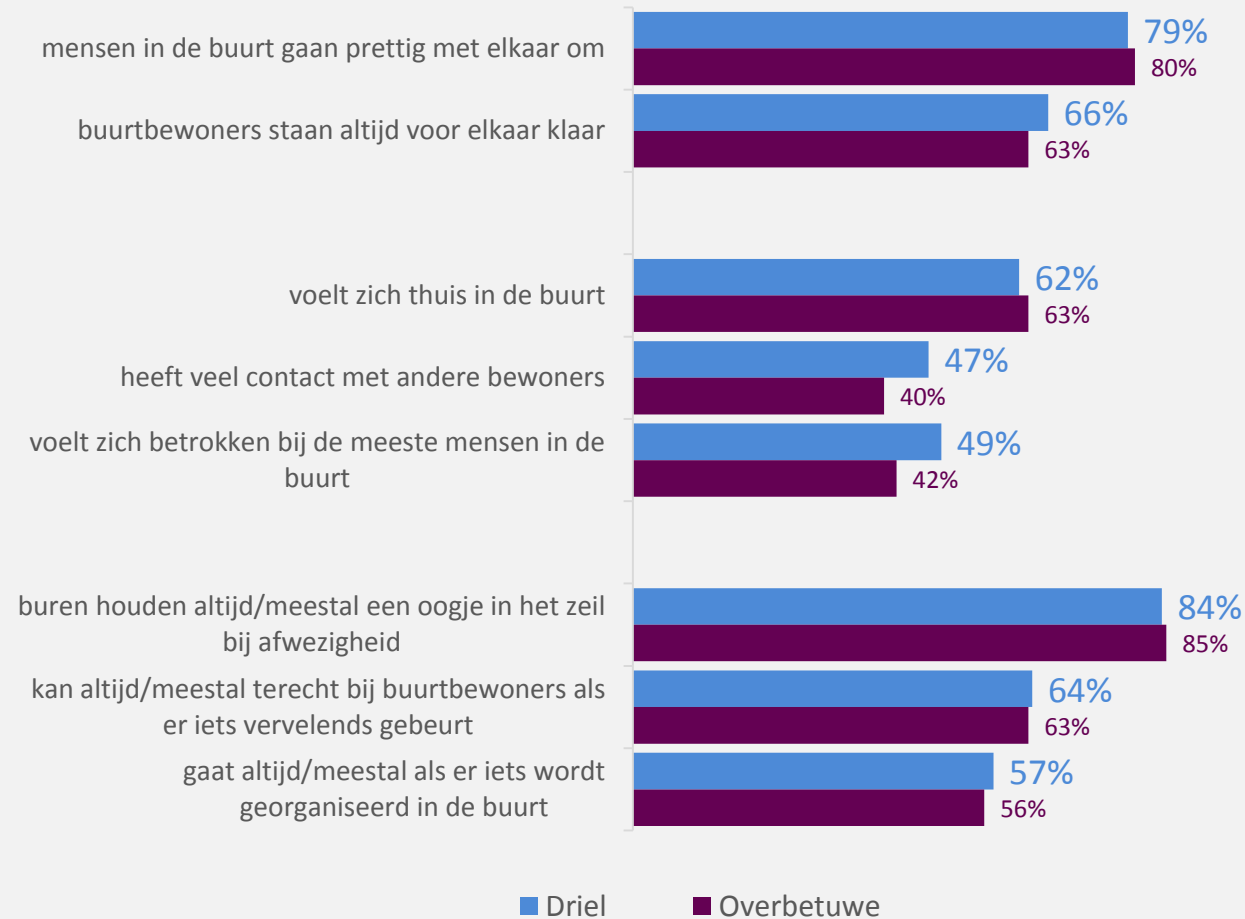


- ✓ De auto (90%) en de fiets (73%) worden door de meeste inwoners van Driel vaak gebruikt. De cijfers sporen met het gemeentelijk gemiddelde.
- ✓ Dat geldt ook voor meerijden met anderen en voor het gebruik van de E-bike.
- ✓ Het gebruik van het openbaar vervoer is in Driel lager dan gemiddeld. 42% gaat zelden of nooit met het OV (gemiddeld 32%).
- ✓ Circa 10% van de inwoners heeft geen auto of gebruikt hem nooit.

Samenhang in de buurt



Reacties op uitspraken over de sociale samenhang in de buurt
(% (helemaal) eens / % (bijna) altijd)



Spreekt jongeren (bijna) altijd aan bij overlast:

Driel: 82% Overbetuwe: 67%

Spreekt andere buurtbewoners (bijna) altijd bij overlast:

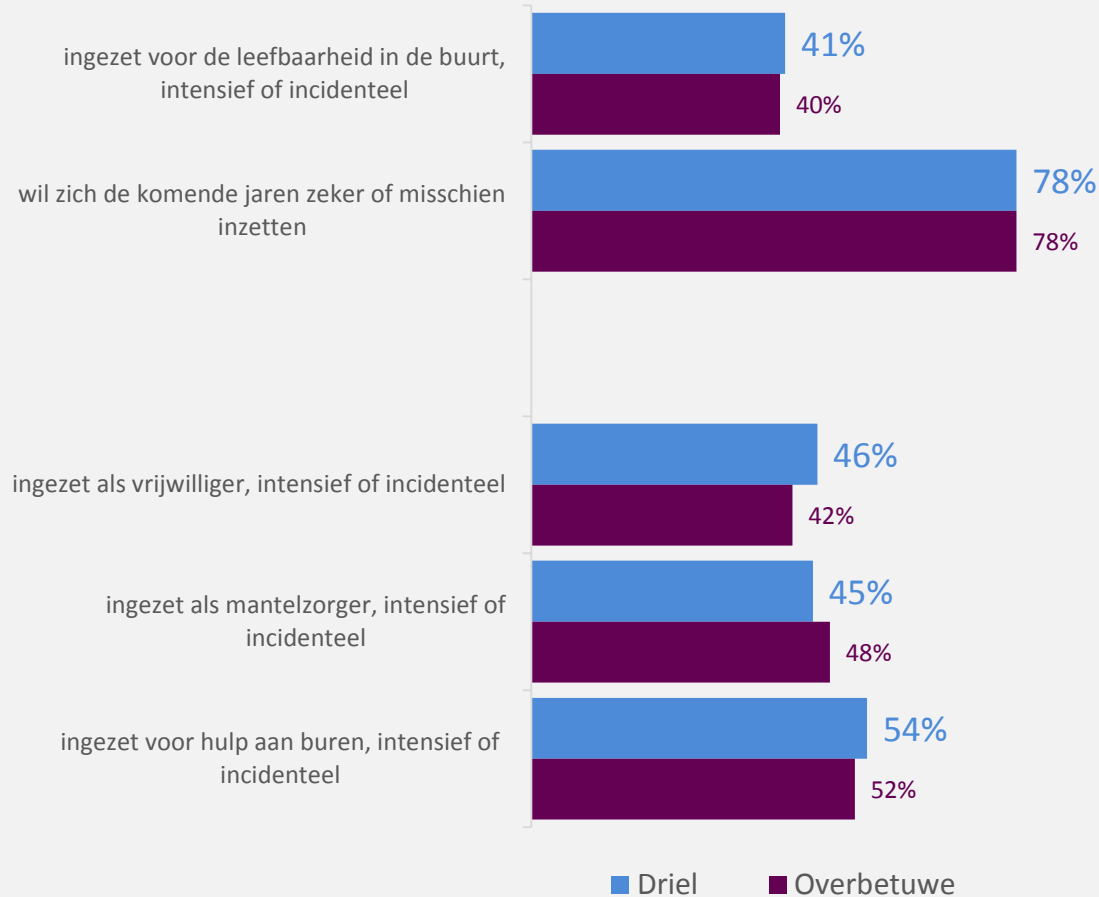
Driel: 63% Overbetuwe: 63%

- ✓ Inwoners van Driel hebben meer contact met en voelen zich meer betrokken bij andere bewoners.
- ✓ De sociale samenhang is op hoofdlijnen vergelijkbaar met de gemeente
- ✓ In Driel worden jongeren vaker aangesproken als ze overlast veroorzaken dan gemiddeld.

Inzet voor de buurt



Percentage inwoners dat zich afgelopen jaar heeft ingezet Inzet voor de (leefbaarheid in de) buurt en voor anderen



helpen met schoonhouden / onderhouden van de buurt

doet het al: Driel: 31% Overbetuwe: 31%

wil het doen: Driel: 31% Overbetuwe: 25%

helpen met buurtpreventie

doet het al: Driel: 26% Overbetuwe: 33%

Wil het doen: Driel: 45% Overbetuwe: 41%

meedenken met de gemeente

doet het al: Driel: 18% Overbetuwe: 14%

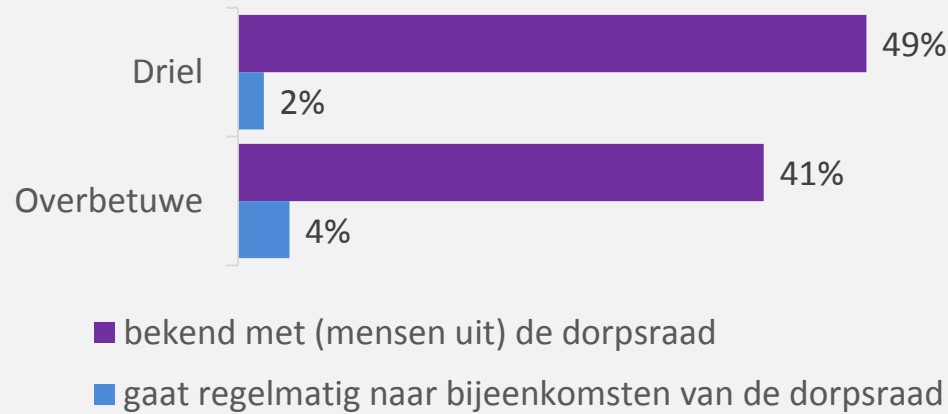
wil het doen: Driel: 40% Overbetuwe: 47%

- ✓ Vergeleken met het gemeentelijk gemiddelde zetten iets meer inwoners van Driel zich in als vrijwilliger (45%, waarvan 21% intensief).
- ✓ De inzet voor de buurt (41% waarvan 4% intensief) en voor buurtbewoners (78%, waarvan 16% intensief) spoort met het beeld voor de hele gemeente.

Organisatiegraad

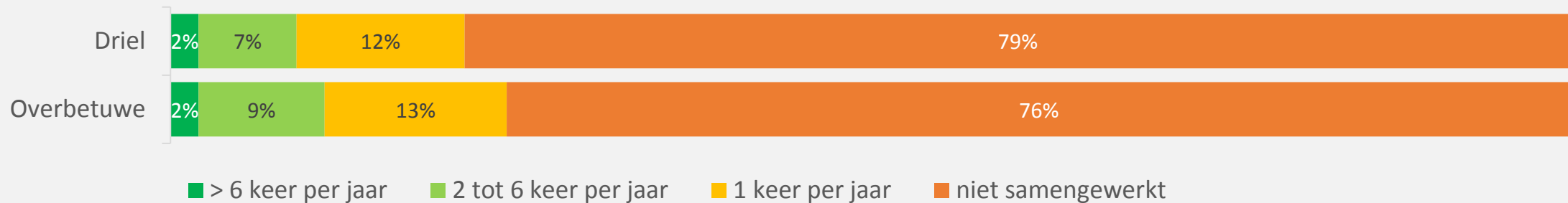


Bekendheid en contact met de dorpsraad



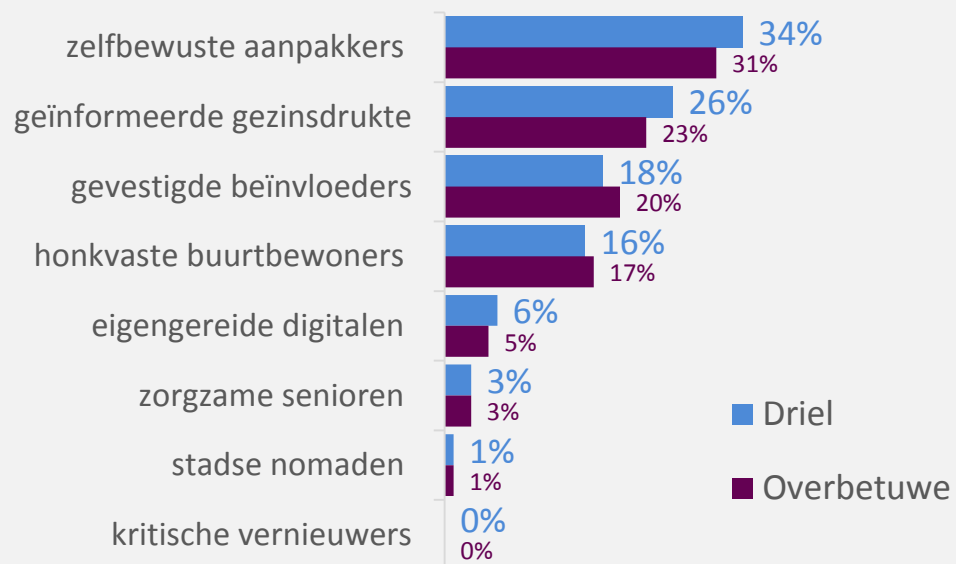
- ✓ Inwoners van Driel zijn iets meer dan gemiddeld in de gemeente bekend met de dorpsraad (49%)
- ✓ Inwoners van Driel komen minder vaak bij elkaar om samen iets te organiseren

Frequentie van overleg met buurtbewoners om samen iets te organiseren

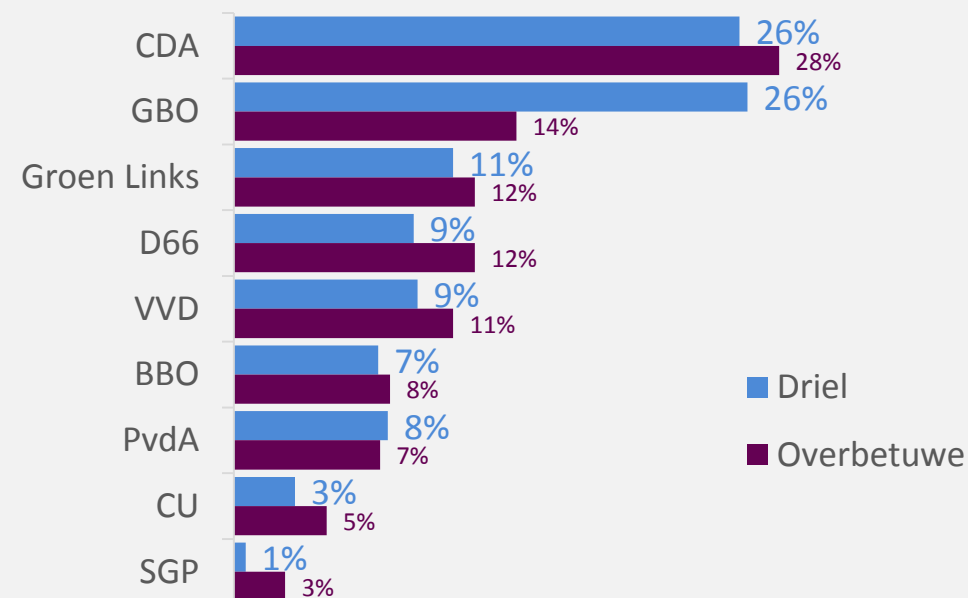


Betrokkenheidsprofielen en politieke kleur

Typering van de inwoners op basis van betrokkenheidsprofielen
(bron: Citisens)



Stemgedrag bij gemeenteraadsverkiezingen 2018
Bron: gemeente

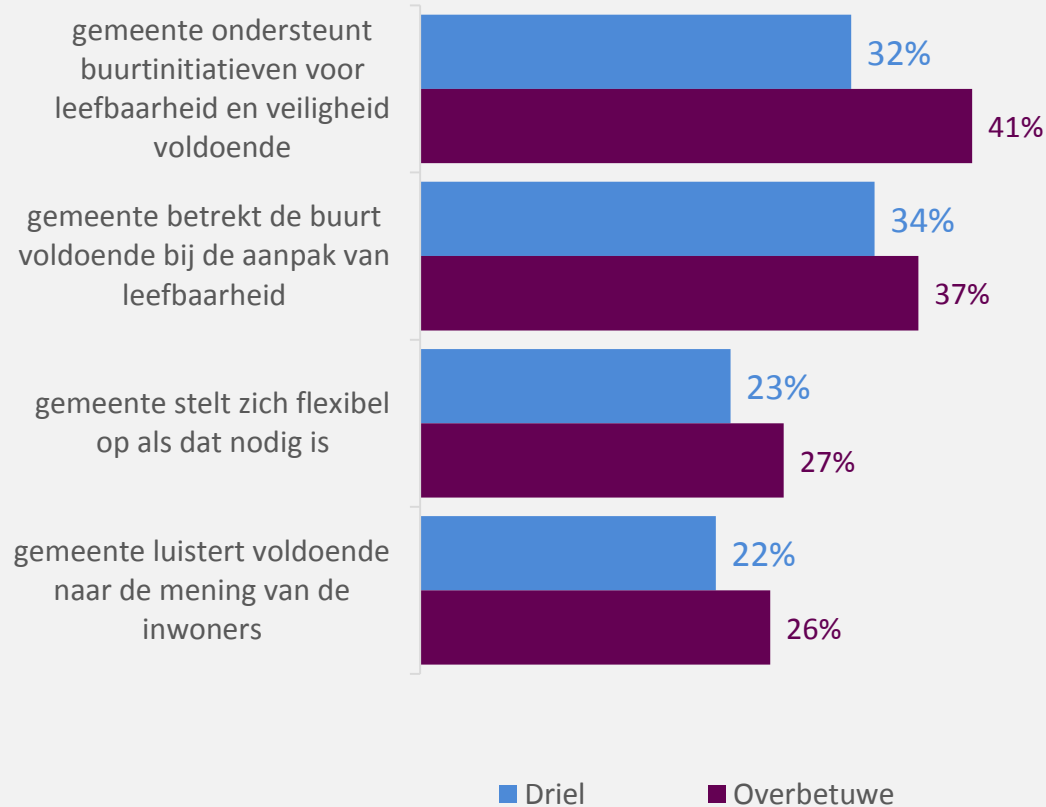


- ✓ Uitgaande van de betrokkenheidsprofielen (van Citisens) wonen er in Driel vooral “zelfbewuste aanpakkers” (34%). De verdeling over de profielen spoort op hoofdlijnen met die in de gemeente als geheel.
- ✓ Het CDA en de lokale partijen zijn de grootste in Driel. Vooral GBO scoort in Driel hoog.

Relatie met de gemeente



Percentage inwoners met een positief oordeel over een aantal stellingen m.b.t. de inzet van en relatie met de gemeente



Waardering voor de zorg van de gemeente voor de woon- en leefomgeving

Driel: 6,8

Overbetuwe: 6,9

Waardering voor de wijze waarop de gemeente inwoners en organisaties betreft bij plannen en beleid

Driel: 6,1

Overbetuwe: 6,5

- ✓ Inwoners van Driel zijn minder positief over de inzet van en de relatie met de gemeente dan gemiddeld.
- ✓ 28% van de inwoners van Driel wil met de gemeente verder in gesprek over het dorp (gemiddeld in de gemeente is dat 31%).

Dorpsprofiel Driel samengevat

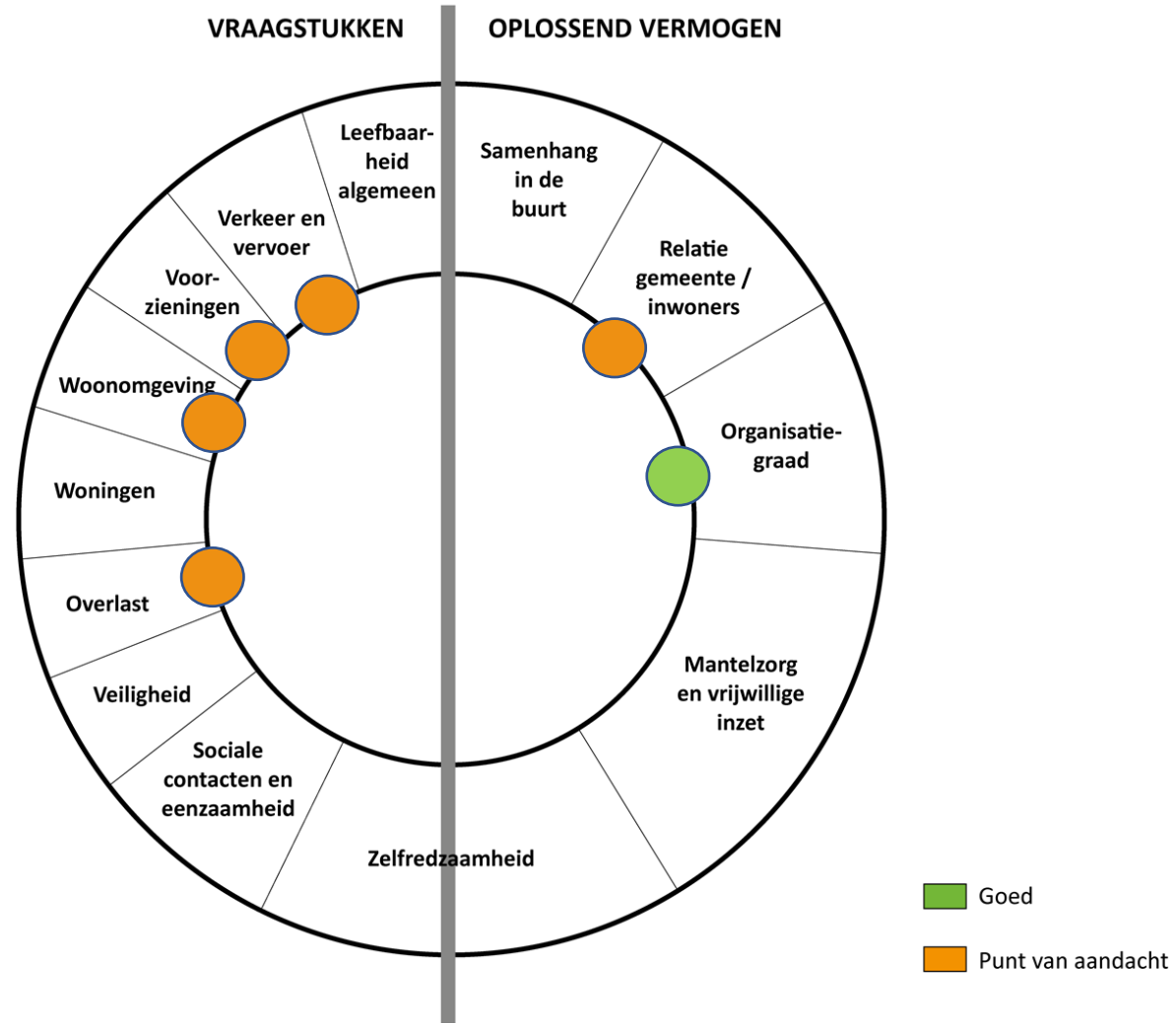


- ✓ Meer jonge gezinnen (en kinderen)
- ✓ Meer bereidheid voor verduurzaming woningen
- ✓ Overlast door buurtbewoners komt minder voor dan gemiddeld
- ✓ Inwoners zijn meer dan gemiddeld tevreden over voorzieningen voor jongeren
- ✓ De veiligheidsbeleving is goed
- ✓ Er is meer contact tussen bewoners en meer onderlinge betrokkenheid
- ✓ Meer inwoners spreken Jongeren aan als ze overlast veroorzaken
- ✓ Bijna iedereen kan terugvallen op anderen als er iets aan de hand is
- ✓ Minder inwoners ervaren problemen in het dagelijks leven
- ✓ Vergeleken met de gemeente zijn er iets meer vrijwilligers
- ✓ De bekendheid van de dorpsraad is groter
- ✓ Er zijn meer “zelfbewuste aanpakkers”



- ✓ Iets lagere beoordeling van het wonen in de buurt, de woonomgeving en de leefbaarheid dan gemiddeld
- ✓ Inwoners zijn minder tevreden over het onderhoud van de openbare ruimte
- ✓ Overlast door hondenpoep en rommel op straat komen meer voor dan gemiddeld
- ✓ Er is relatief veel overlast door verkeer en parkeren
- ✓ Het aandeel inwoners dat vindt dat de buurt is achteruit gegaan is iets groter dan gemiddeld
- ✓ Inwoners zijn minder dan gemiddeld tevreden over de nabijheid van dagelijkse winkels, het openbaar vervoer, sport- en speelvoorzieningen en welzijnsvoorzieningen
- ✓ Het oordeel over de inzet van en de relatie met de gemeente is in Driel minder positief dan gemiddeld in de gemeente.

Aandachtspunten vanuit de dorpsanalyse



Meest genoemde onderwerpen voor vervolg

- ❖ Onderhoud van de openbare ruimte / zwerfafval
 - ❖ Onderhoud van het groen in het dorp
 - ❖ Verkeersveiligheid en verkeersoverlast
 - ❖ Sociale veiligheid / blauw op straat
 - ❖ Winkelvoorzieningen
- ❖ Voorzieningen voor jongeren en ouderen
- ❖ Betaalbare woningen voor jongeren en ouderen
- ❖ Zorg, welzijn en ondersteuning (voor ouderen)
 - ❖ Aandacht voor kwetsbare groepen
 - ❖ Openbaar vervoer
 - ❖ Speeltuin