



Dorpsprofiel Heteren

gemeente Overbetuwe

- ✓ Inwoners en huishoudens
- ✓ Wonen
- ✓ De woonomgeving
- ✓ Leefbaarheid
- ✓ Voorzieningen
- ✓ Veiligheid en overlast
- ✓ Sociale contacten
- ✓ Zelfredzaamheid en weerbaarheid
- ✓ Mobiliteit
- ✓ Samenhang in de buurt
- ✓ Inzet
- ✓ Organisatiegraad
- ✓ Betrokkenheidsprofielen en politieke kleur
- ✓ Relatie met de gemeente

✓ Inwonersenquête

Uitgenodigd: 625 inwoners
Aselecte steekproef onder inwoners
van 18 jaar en ouder
Respons: 204 enquêtes (33%)
(gemeente: 35%)

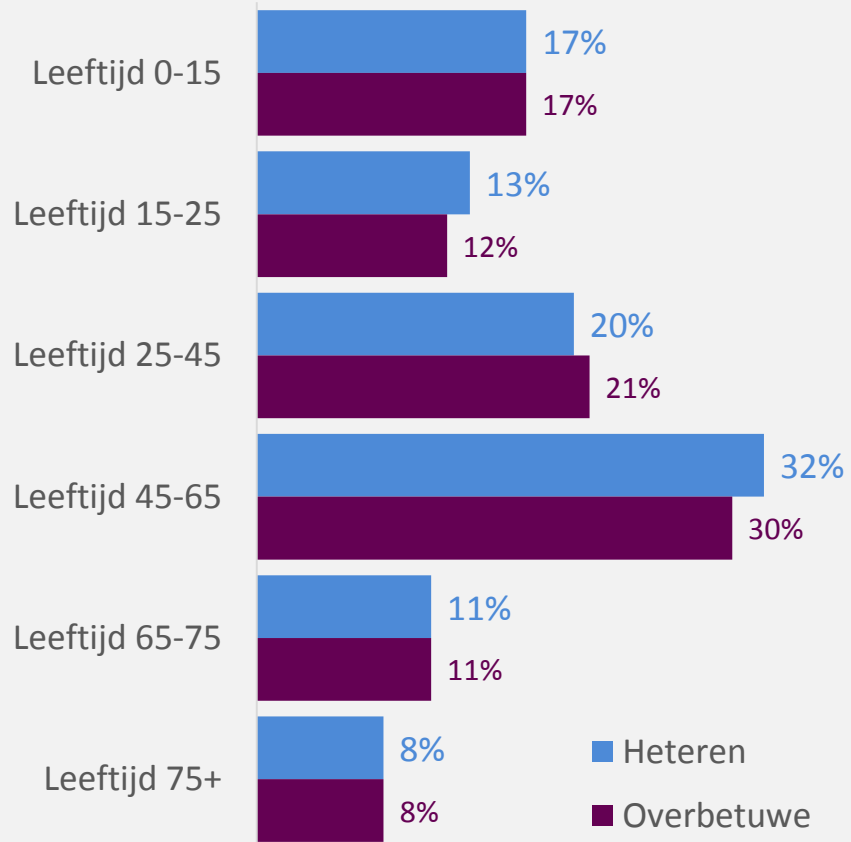
✓ Feitelijke cijfers

van gemeente,
CBS en andere bronnen

Inwoners van Heteren



Inwoners naar leeftijd



Inwoners: 5.006
Huishoudens: 2.060

Huishoudens (CBS)	Heteren	Overbetuwe
Eenpersoons	23%	26%
Stel zonder kinderen	34%	33%
Gezin met kinderen	43%	41%

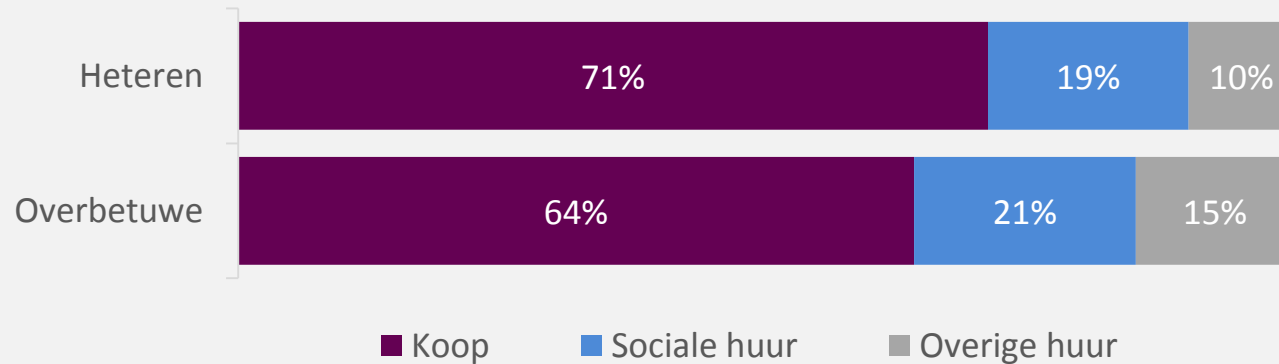
Vergeleken met de gemeente heeft Heteren:

- ✓ een gemiddelde leeftijdsopbouw
- ✓ alleen iets meer inwoners van 25 tot 45 jaar.
- ✓ iets meer gezinnen met thuiswonende kinderen.

Woningen in Heteren



Woningen, naar eigendom



- ✓ Iets meer dan 70% koopwoningen.
- ✓ De voorraad sociale huurwoningen is 19%, ongeveer gemiddeld.
- ✓ Er staan in Heteren vooral eengezinswoningen (90%).
- ✓ De gemiddelde WOZ-waarde is iets lager dan gemiddeld.
- ✓ De woningen krijgen een hoge waardering.
- ✓ 23% van de woningen is van na 2000 (gemeente: 23%).

Woningen: ca 2.100

Eengezinswoning: 1.899 (90%)

Flat/appartement: 204 (10%)

Gemiddelde WOZ-waarde

Heteren: € 221.000

Overbetuwe: € 235.000

Waardering eigen woning

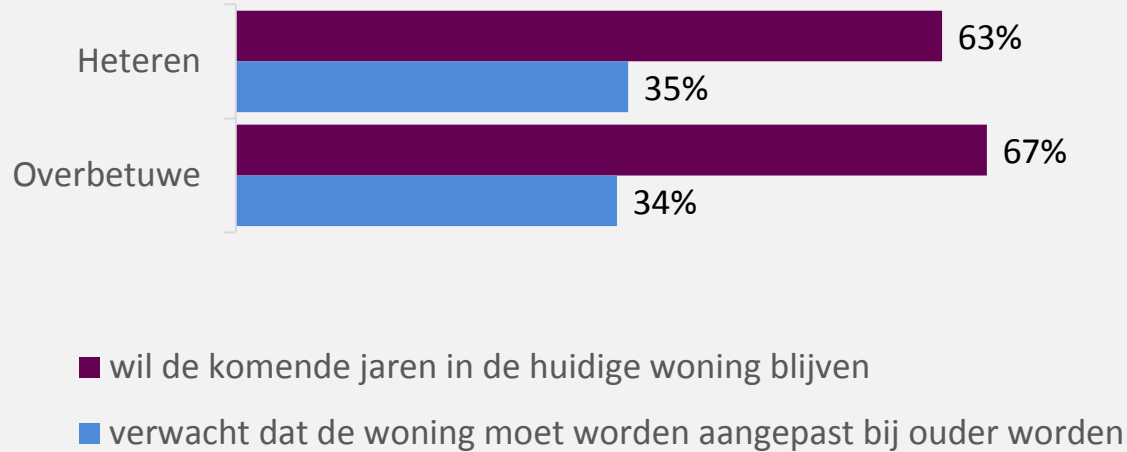
Heteren: 8,0

Overbetuwe: 8,0

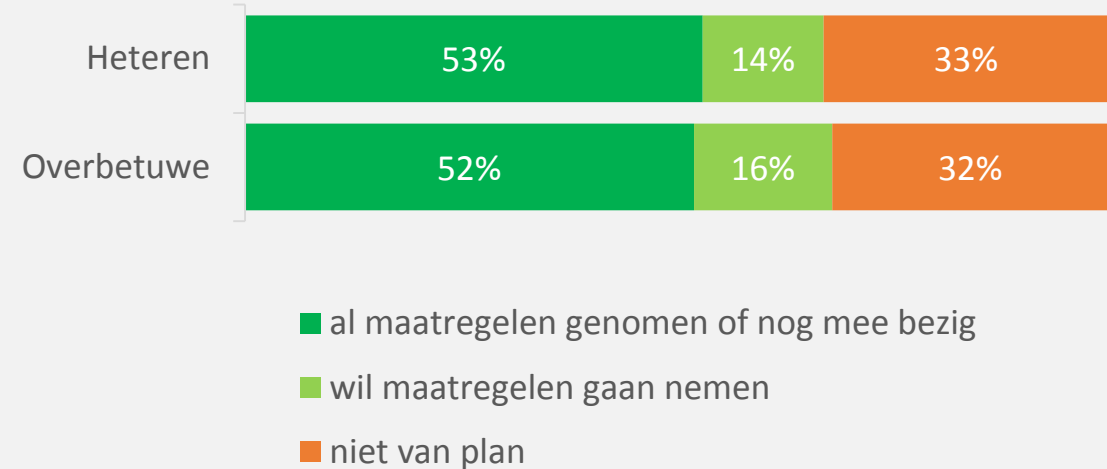
Woningaanpassing en verduurzaming



Verwachtingen voor de toekomst



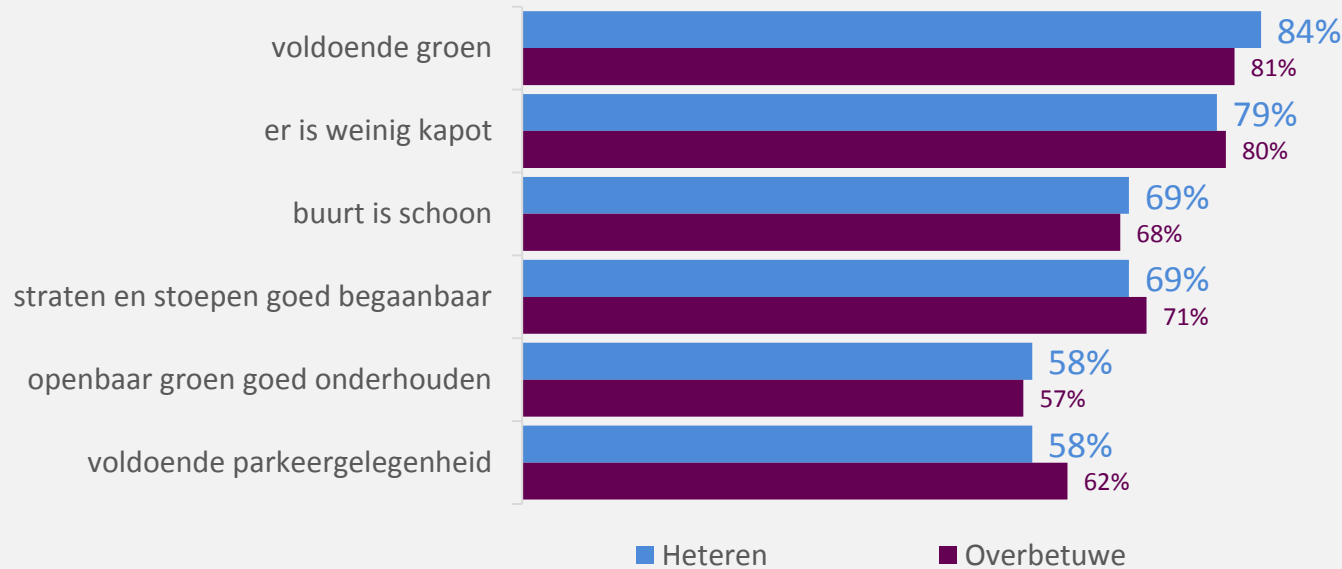
% inwoners dat al maatregelen heeft genomen voor verduurzaming van de woning of dat nog wil gaan doen



- ✓ Bijna twee op de drie inwoners (63%) willen de komende jaren in de huidige woning blijven (gemeente: 67%)
- ✓ Circa 17% wil verhuizen en dat is iets minder dan gemiddeld (gemeente: 21%).
- ✓ 35% denkt dat de woning moet worden aangepast bij het ouder worden (gemeente 34%).
- ✓ Twee op de drie inwoners van Heteren zijn bezig (53%) of bereid (14%) de woning te verduurzamen. Dat is ongeveer gelijk aan het gemiddelde in de gemeente.



Percentage inwoners met een positief oordeel over aspecten van de woonomgeving



Waardering wonen in de buurt

Heteren: 8,1

Overbetuwe: 8,2

Waardering woonomgeving

Heteren: 7,9

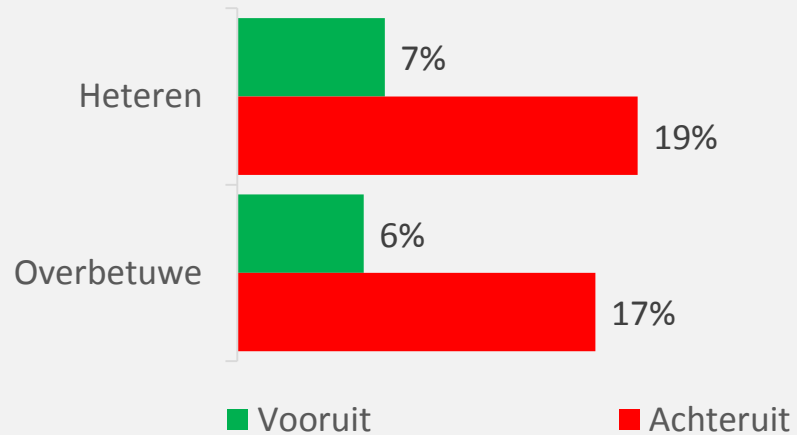
Overbetuwe: 8,0

- ✓ Het wonen in de buurt en de woonomgeving worden in Heteren goed gewaardeerd.
- ✓ De tevredenheid over (het onderhoud van) de openbare ruimte laat in Heteren een gemiddeld beeld zien.
- ✓ Men is iets minder tevreden dan gemiddeld over de parkeerruimte.
- ✓ De inwoners van Heteren zijn iets meer dan gemiddeld tevreden over de hoeveelheid groen.

Leefbaarheid in de buurt



Is de buurt afgelopen jaar vooruit of achteruit gegaan?



Waardering leefbaarheid

Heteren: 7,8

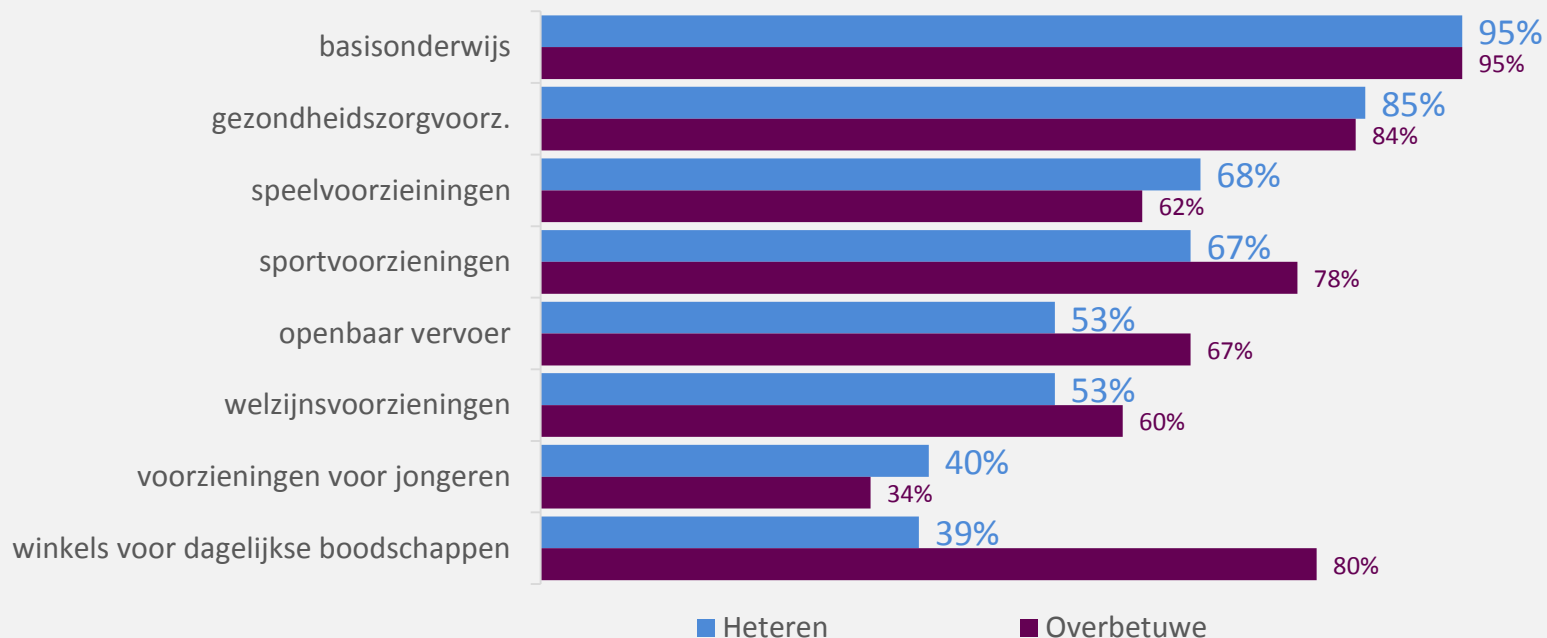
Overbetuwe: 7,9

- ✓ De leefbaarheid wordt in Heteren goed gewaardeerd (7,8), dat is ongeveer gemiddeld (7,9).
- ✓ Vergelijken met de hele gemeente vinden in Heteren iets meer inwoners dat de leefbaarheid van de buurt achteruit is gegaan maar ook iets meer dat de buurt vooruit is gegaan. |

Voorzieningen



Percentage inwoners met een positief oordeel over (de nabijheid van) voorzieningen



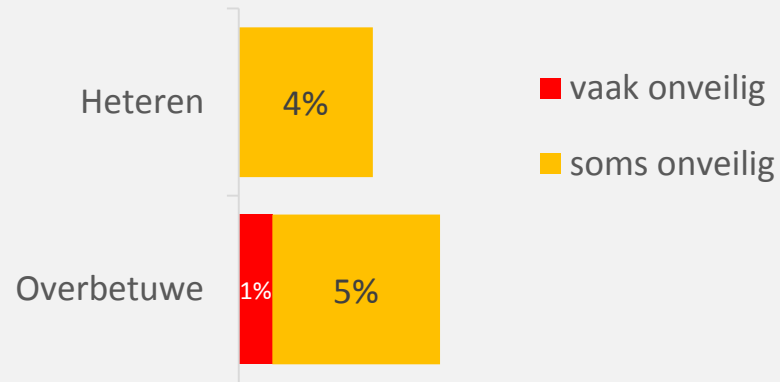
- ✓ Vergeleken met het gemiddelde in de gemeente zijn inwoners van Heteren minder tevreden over de sportvoorzieningen, het openbaar vervoer en welzijnsvoorzieningen
- ✓ De tevredenheid over het aanbod / de nabijheid van winkels is in Heteren veel lager dan gemiddeld.

Voorzieningen:

basisschool (3)
kinderopvang (6)
huisartsenpraktijk (2)
apotheek (1)
woonzorg ouderen
gymzaal / sporthal (1)
sportveld / tennisbaan (2)
dorpshuis
zalencentrum / oefenruimte
bibliotheek
kerk (2)



Percentage inwoners dat zich vaak of soms onveilig voelt in de buurt



Waardering veiligheid

Heteren: 7,7

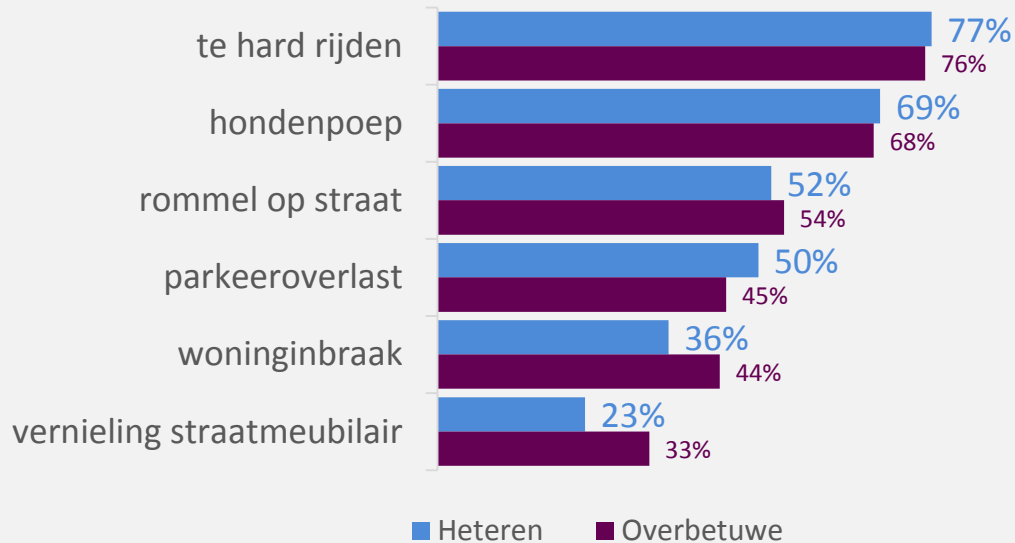
Overbetuwe: 7,6

Incidenten per 1000 inwoners (CBS, 2018)	Heteren	Overbetuwe
Diefstal uit woningen	1,8	2,0
Vernieling / misdrijf tegen openbare orde	5,9	3,2
Geweld en seksuele misdrijven	2,2	2,6

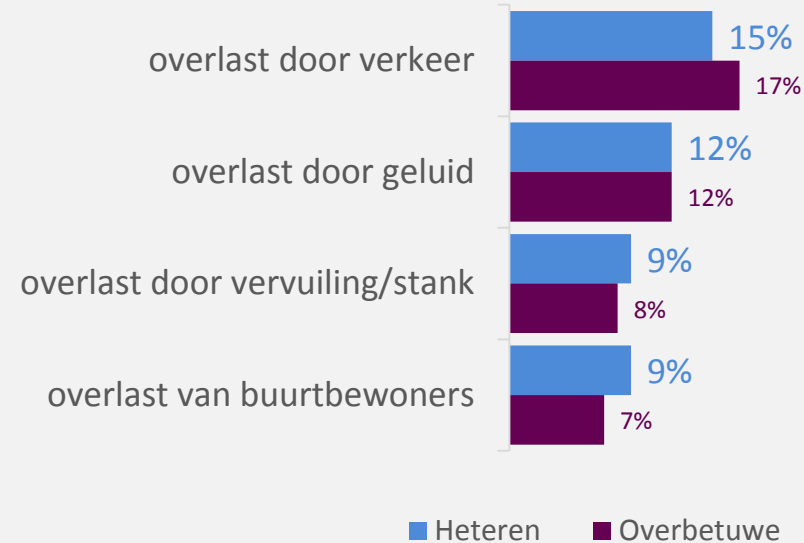
- ✓ De veiligheidsbeleving is in het algemeen goed.
- ✓ Vrijwel alle inwoners voelen zich altijd of meestal veilig.
- ✓ Ruime voldoende voor veiligheid in de buurt.
- ✓ In vergelijking met de gemeente komen in Heteren meer vernielingen / misdrijven tegen de openbare orde voor (in promille).



Percentage inwoners dat vindt dat vormen van overlast vaak of soms voorkomen in de buurt



Percentage inwoners dat (heel) veel overlast ervaart

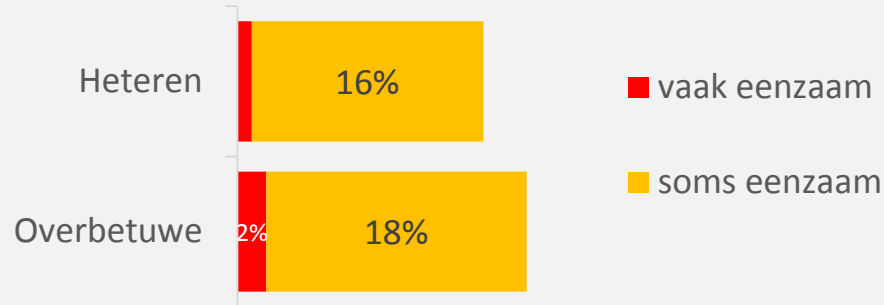


- ✓ De meest genoemde vormen van overlast in Heteren zijn te hard rijden en hondenpoep, net als gemiddeld in de gemeente.
- ✓ Woninginbraken en vernieling van straatmeubilair komen minder voor dan gemiddeld in de gemeente.
- ✓ Inwoners van Heteren ervaren iets minder overlast door verkeer dan gemiddeld.

Sociale contacten



Percentage inwoners dat zich vaak of soms eenzaam voelt



Maakt minimaal wekelijks een praatje met buurtbewoners

Heteren: 42% Overbetuwe: 41%

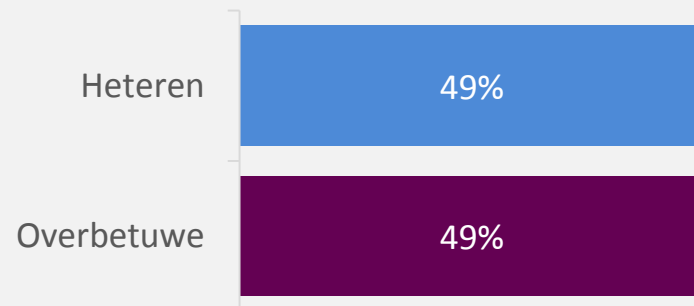
Maakt zeker maandelijks een praatje met buurtbewoners

Heteren: 91% Overbetuwe: 88%

Maakt zelden of nooit een praatje met buurtbewoners

Heteren: 9% Overbetuwe: 12%

Percentage inwoners dat afgelopen jaar actief was (geweest) in één of meer verenigingen / organisaties

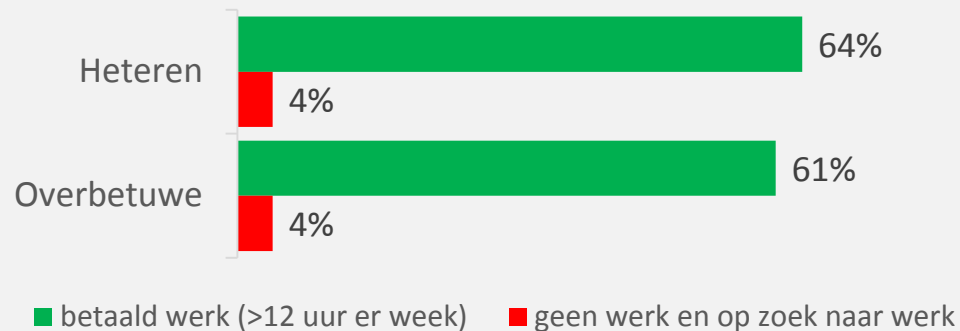


- ✓ Eén op de zes inwoners (17%) voelt zich wel eens (vaak of soms) eenzaam. Dat is iets minder dan gemiddeld.
- ✓ De helft van de inwoners was afgelopen jaar actief in verenigingen en/of organisaties.

Zelfredzaamheid en weerbaarheid



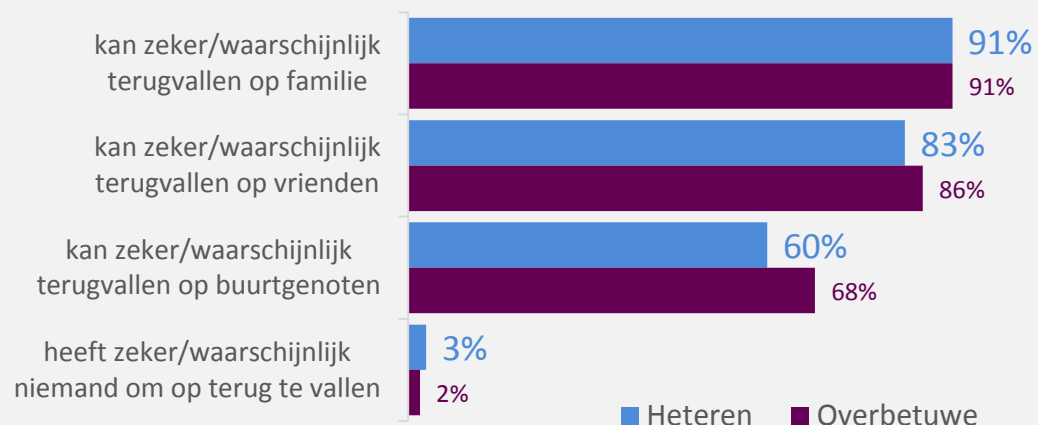
Werkenden en werkzoekenden



Weerbaarheid



Percentage inwoners dat kan terugvallen op anderen als ze hulp of zorg nodig hebben



- ✓ De meeste inwoners kunnen bij problemen wel terugvallen op familie en/of vrienden; Men kan ook vaker dan gemiddeld in de gemeente terug vallen op buurtgenoten. 3% heeft niemand om op terug te vallen.
- ✓ Een kwart ervaart één of meer problemen in het dagelijks leven. Het gaat dan vooral om de lichamelijke gezondheid. Eén op de tien inwoners kan niet gemakkelijk zelf hulp organiseren als dat nodig is; 2% kan moeilijk rondkomen met het huishoudinkomen, in de gemeente is dat 4%.
- ✓ 62% voldoet aan de beweegnorm (min. 5 dagen 30 minuten bewegen); in de gemeente is dat 61%.
- ✓ Gemiddeld geeft men een 7,9 voor de eigen gezondheid (gemeente: 7,8).

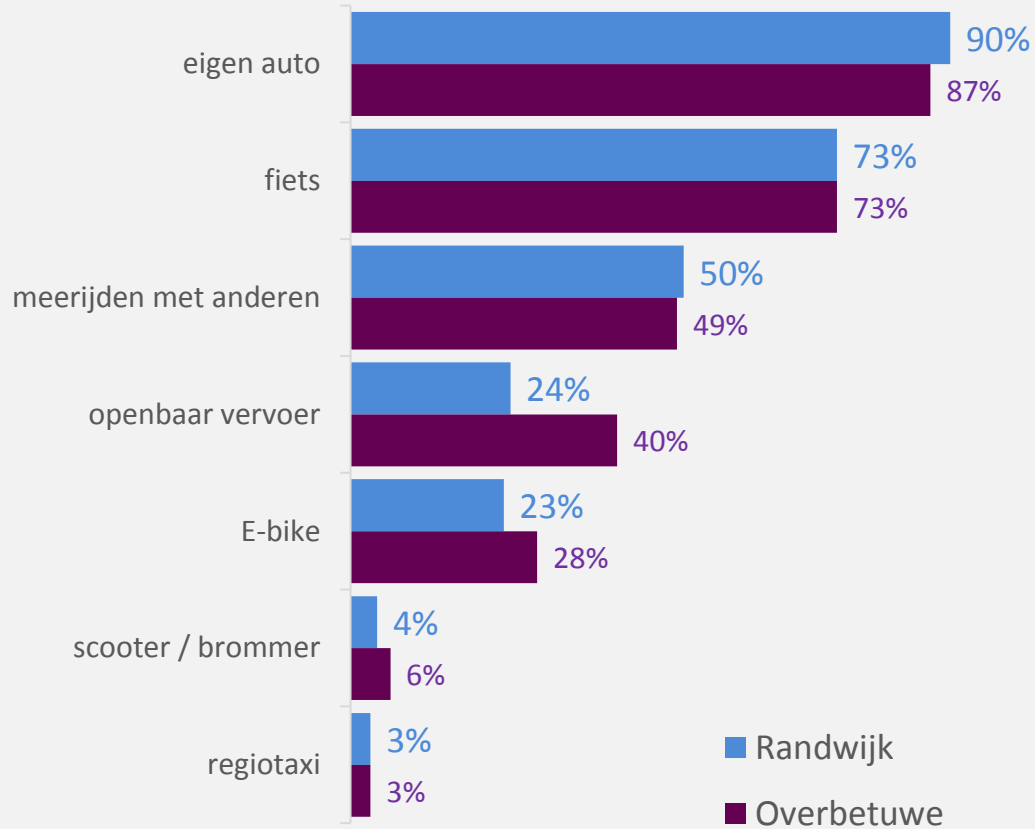


(bron: gemeente)	Heteren	Overbetuwe
Aantal bijstandsuitkeringen / 1000 inwoners	12	15
Aantal jeugdzorgindicaties / 1000 0-20 jarigen	169	133
Aantal indicaties huishoudelijke hulp / 1000 65+'ers	78	65
Aantal indicaties Wmo-vervoer / 1000 65+'ers	130	105
Aantal indicaties woningaanpassingen / 1000 65+'ers	45	44

- ✓ Het aandeel inwoners met een bijstandsuitkering is in Heteren iets lager dan gemiddeld; bijzondere bijstand komt even veel voor in Heteren als gemiddeld.
- ✓ Er zijn in Heteren meer indicaties voor jeugdzorg (afgezet tegen het aantal 0-tot 20-jarigen) dan gemiddeld in de gemeente.
- ✓ Er zijn ook meer indicaties voor Wmo-voorzieningen huishoudelijke hulp en vervoersvoorzieningen (afgezet tegen het aantal 65+'ers in Heteren).



Percentage inwoners dat vaak of soms gebruik maakt van vervoersvormen

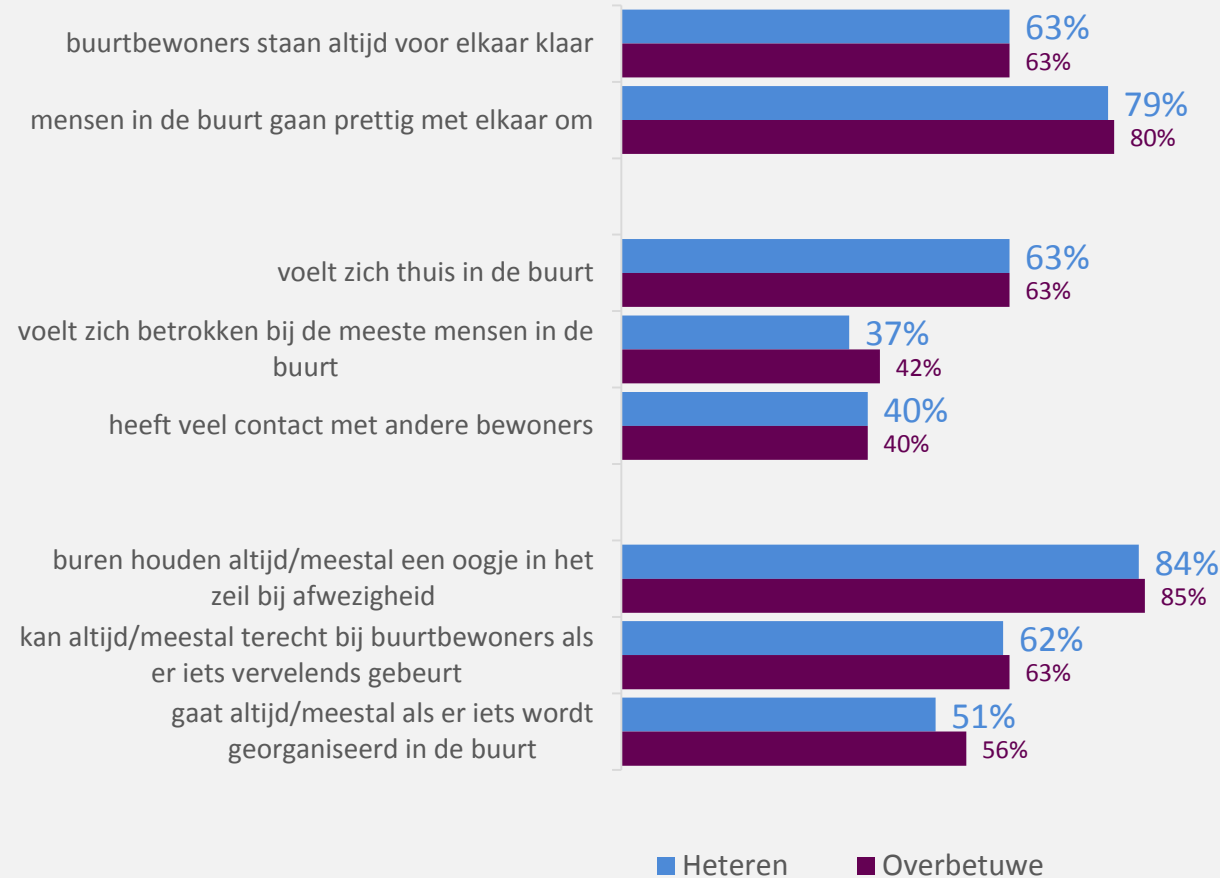


- ✓ De auto is in Heteren het meest gebruikte vervoermiddel.
- ✓ Van de fiets wordt even veel gebruik gemaakt als gemiddeld in de gemeente.
- ✓ Het gebruik van het openbaar vervoer is lager dan gemiddeld; 45% gaat zelden of nooit met het OV (gemiddeld is dat 32%).
- ✓ Circa 10% van de inwoners van Heteren heeft geen auto of gebruikt hem nooit.

Samenhang in de buurt



Reacties op uitspraken over de sociale samenhang in de buurt
(% (helemaal) eens / % (bijna) altijd)



Spreekt jongeren (bijna) altijd aan bij overlast:

Heteren: 65% Overbetuwe: 67%

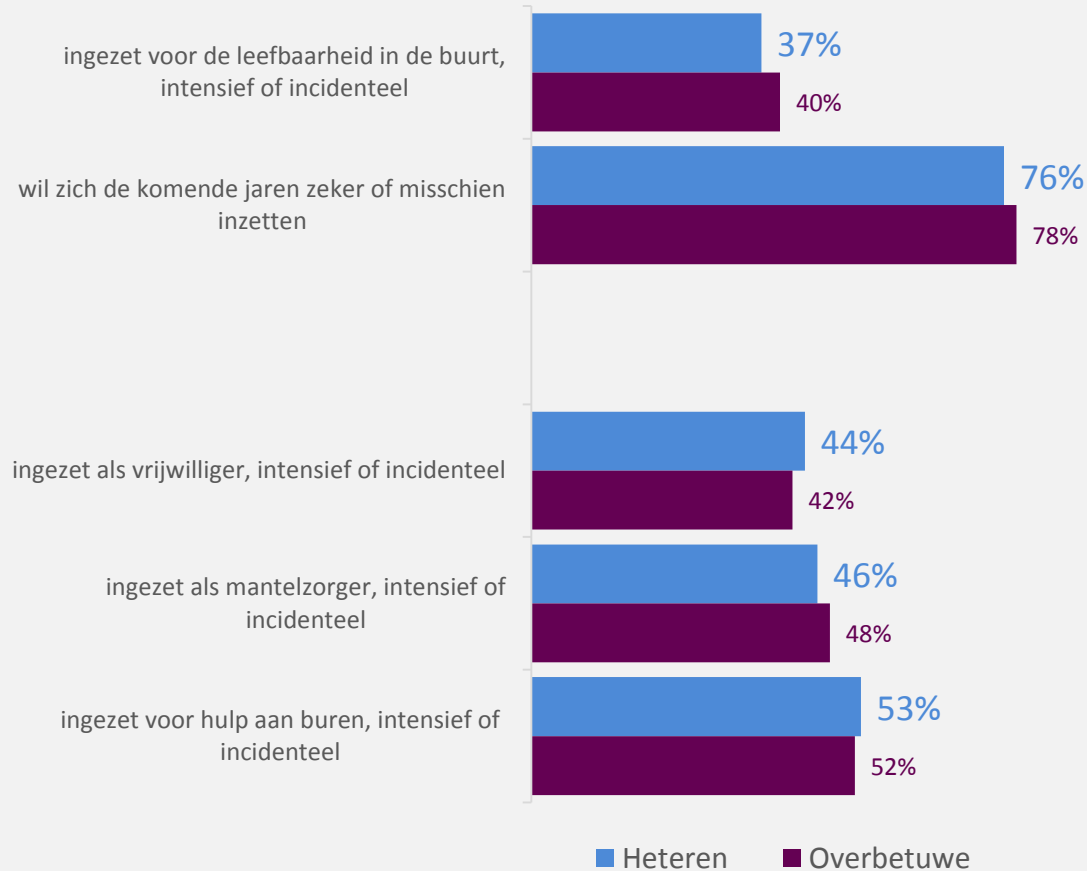
Spreekt andere buurtbewoners (bijna) altijd bij overlast:

Heteren: 67% Overbetuwe: 63%

- ✓ De sociale samenhang in de buurt is als wordt afgegaan op de stellingen, ongeveer gelijk aan het gemiddelde in de gemeente.
- ✓ Men voelt zich iets minder betrokken bij de meeste buurtbewoners en gaat minder vaak als er activiteiten worden georganiseerd.



Percentage inwoners dat zich afgelopen jaar heeft ingezet Inzet voor de (leefbaarheid in de) buurt en voor anderen



helpen met schoonhouden / onderhouden van de buurt

doet het al: Heteren: 28% Overbetuwe: 31%

wil het doen: Heteren: 26% Overbetuwe: 25%

helpen met buurtpreventie

doet het al: Heteren: 35% Overbetuwe: 33%

Wil het doen: Heteren: 38% Overbetuwe: 41%

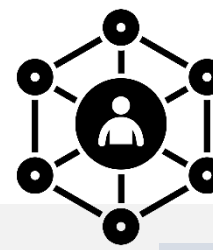
meedenken met de gemeente

doet het al: Heteren: 14% Overbetuwe: 14%

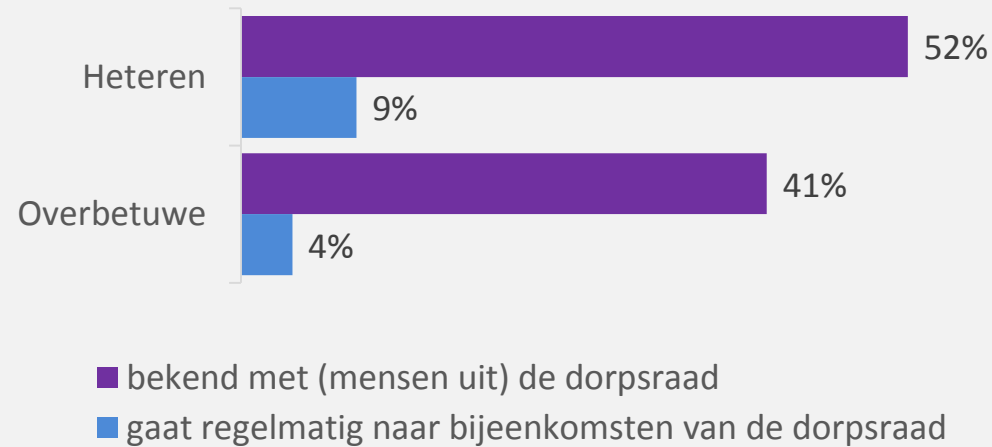
wil het doen: Heteren: 44% Overbetuwe: 47%

✓ Als het gaat om de inzet voor de buurt en voor andere bewoners komt het beeld van Heteren sterk overeen met dat van de gemeente als geheel.

Organisatiegraad

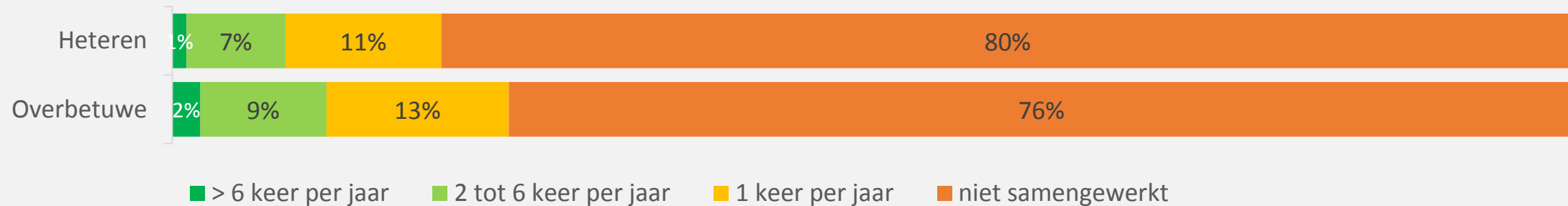


Bekendheid en contact met de dorpsraad



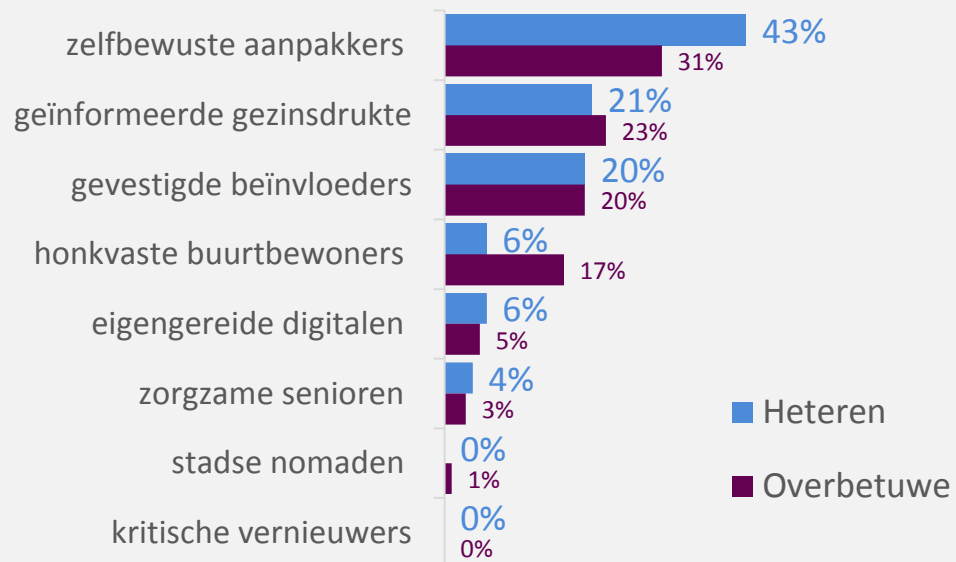
- ✓ Inwoners van Heteren kennen iets vaker dan gemiddeld (mensen in) de dorpsraad en gaan ook vaker naar een bijeenkomst van de dorpsraad.
- ✓ Inwoners van Heteren komen minder vaak bij elkaar dan gemiddeld om samen iets te organiseren

Frequentie van overleg met buurtbewoners om samen iets te organiseren

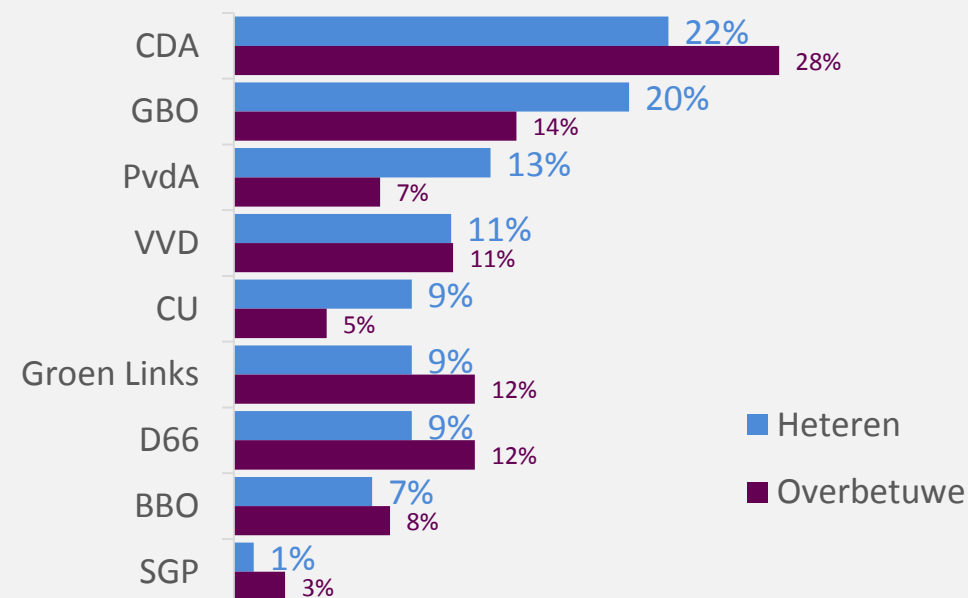


Betrokkenheidsprofielen en politieke kleur

Typering van de inwoners op basis van betrokkenheidsprofielen
(bron: Citisens)



Stemgedrag bij gemeenteraadsverkiezingen 2018
Bron: gemeente

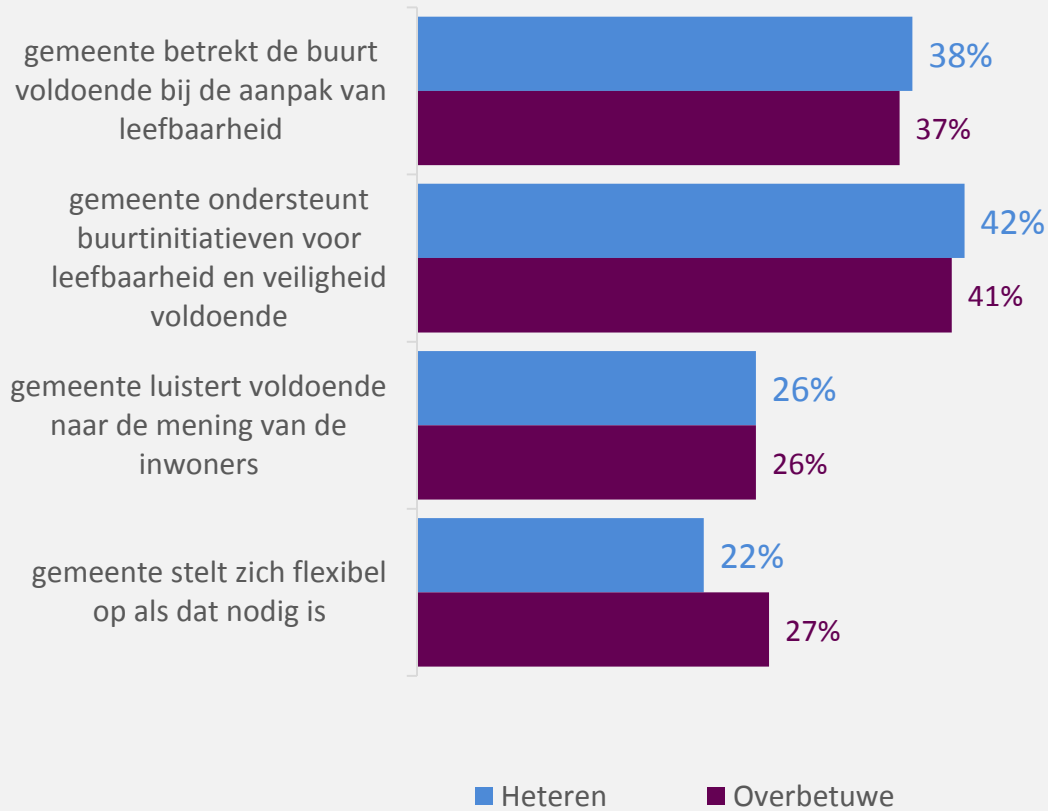


- ✓ Op basis van de betrokkenheidsprofielen (van Citisens) komen de zelfbewuste aanpakkers in Heteren het meest voor (ook meer dan gemiddeld). Vergeleken met de gemeente zijn er minder honkvaste buurtbewoners.
- ✓ Het CDA is in Heteren de grootste partij, maar minder groot dan gemiddeld in de gemeente. GBO en PvdA trekken in Heteren juist relatief meer stemmen dan gemiddeld en zijn de tweede en derde partij.

Relatie met de gemeente



Percentage inwoners met een positief oordeel over stellingen over van de inzet van en relatie met de gemeente



Waardering voor de zorg van de gemeente voor de woon- en leefomgeving

Heteren: 6,8

Overbetuwe: 6,9

Waardering voor de wijze waarop de gemeente inwoners en organisaties betreft bij plannen en beleid

Heteren: 6,4

Overbetuwe: 6,5

- ✓ Inwoners van Heteren oordelen gemiddeld over de rol en inzet van de gemeente.
- ✓ Ook de rapportcijfers zijn ongeveer gemiddeld.
- ✓ 26% wil met de gemeente in gesprek over het dorp en dat is iets minder dan gemiddeld (31%).

Dorpsprofiel Heteren samengevat

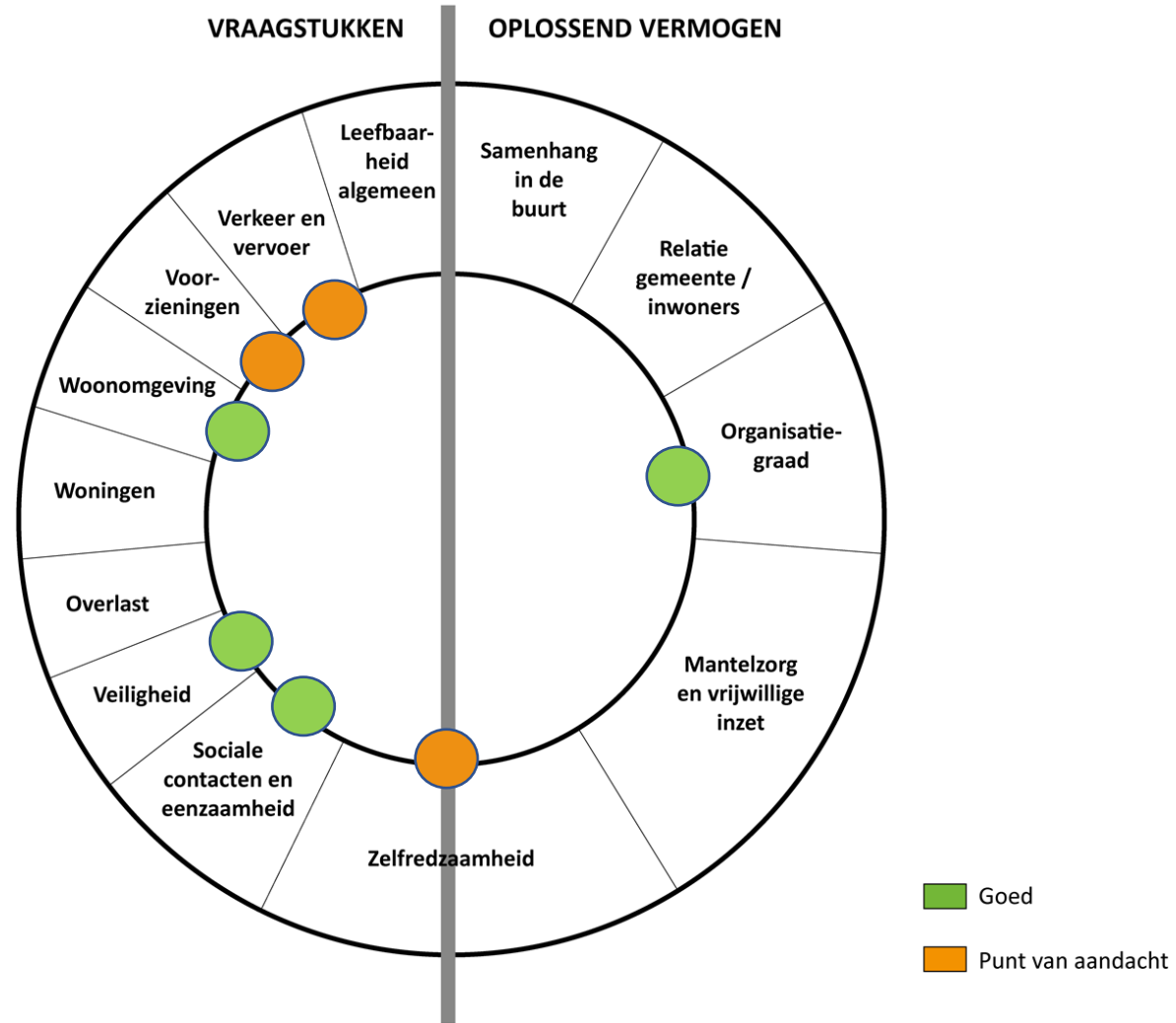


- ✓ De woonomgeving en de openbare ruimte worden goed (gemiddeld) gewaardeerd
- ✓ De veiligheidsbeleving is goed in Heteren
- ✓ Woninginbraken en vernieling van straatmeubilair komen minder vaak voor dan gemiddeld
- ✓ De inzet voor de buurt en voor anderen is goed (gemiddeld)
- ✓ Inwoners van Heteren zijn vaker bekend met de dorpsraad en gaan ook meer naar bijeenkomsten.



- ✓ Iets meer mensen vinden dat de leefbaarheid achteruit is gegaan
- ✓ Inwoners van Heteren zijn veel minder tevreden over de nabijheid van winkelveorzieningen
- ✓ Vergeleken met het gemiddelde is de tevredenheid over de sportvoorzieningen, het openbaar vervoer en welzijnsvoorzieningen lager
- ✓ Vernielingen / misdrijven tegen de openbare orde komen verhoudingsgewijs meer voor
- ✓ Minder mensen kunnen terugvallen op buurtgenoten als ze problemen hebben
- ✓ Er wordt in verhouding vaker een beroep gedaan op jeugdzorg en de Wmo
- ✓ Er wordt minder vaak samen iets met buurtbewoners georganiseerd dan gemiddeld.

Aandachtspunten vanuit de dorpsanalyse



Meest genoemde onderwerpen voor vervolg

- ❖ Het dorpshart / centrumplan
 - ❖ Winkels
 - ❖ Openbaar vervoer
 - ❖ Verkeersveiligheid
 - ❖ Parkeerbeleid
- ❖ Betaalbare woningen voor jongeren en ouderen (appartementen)
 - ❖ (Niet-commerciële) ontmoetingsplek
 - ❖ Veiligheid / handhaven
- ❖ Verdeling van de gemeentegelden (niet alleen naar Elst)
 - ❖ Onderhoud van trottoirs