



Dorpsprofiel Randwijk gemeente Overbetuwe

- ✓ Inwoners en huishoudens
- ✓ Wonen
- ✓ De woonomgeving
- ✓ Leefbaarheid
- ✓ Voorzieningen
- ✓ Veiligheid en overlast
- ✓ Sociale contacten
- ✓ Zelfredzaamheid en weerbaarheid
- ✓ Mobiliteit
- ✓ Samenhang in de buurt
- ✓ Inzet
- ✓ Organisatiegraad
- ✓ Betrokkenheidsprofielen en politieke kleur
- ✓ Relatie met de gemeente

✓ Inwonersenquête

Uitgenodigd: 425 inwoners
Aselecte steekproef onder inwoners
van 18 jaar en ouder
Respons: 151 enquêtes (36%)
(gemeente: 35%)

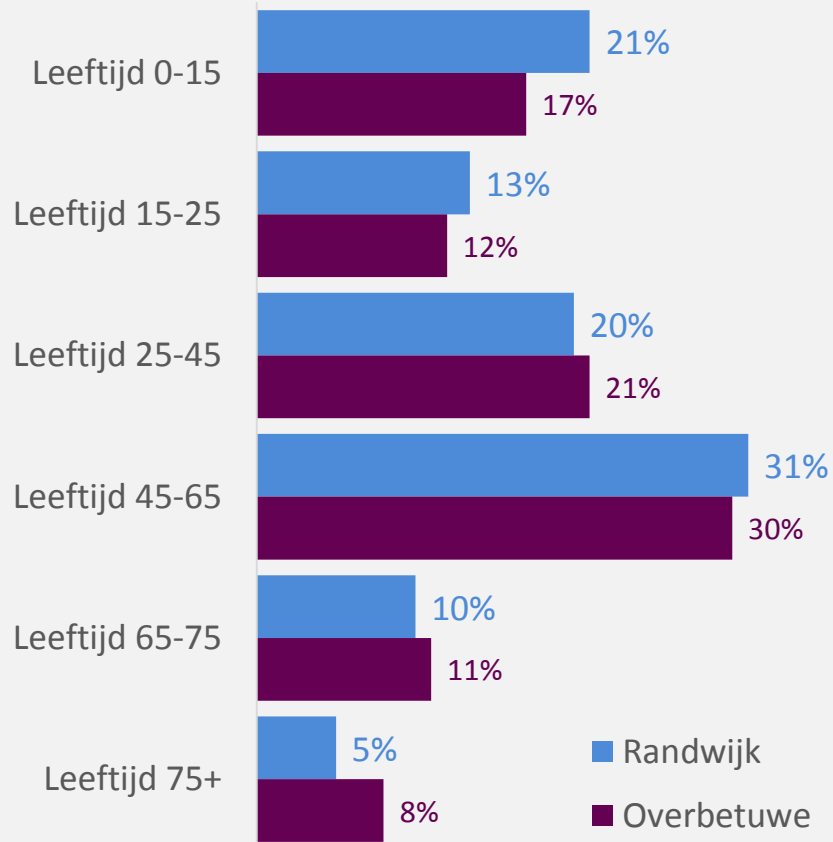
✓ Feitelijke cijfers

van gemeente,
CBS en andere bronnen

Inwoners van Randwijk



Inwoners naar leeftijd



Inwoners : 1457
Huishoudens : 470

Huishoudens (CBS)	Randwijk	Overbetuwe
Eenpersoons	21%	26%
Stel zonder kinderen	30%	33%
Gezin met kinderen	49%	41%

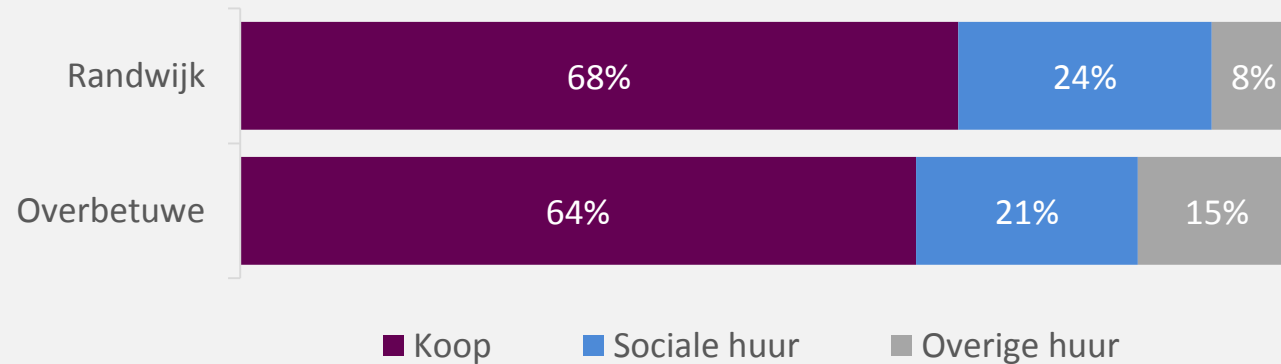
Vergeleken met de gemeente heeft Randwijk:

- ✓ meer jonge inwoners tot 25 jaar.
- ✓ minder inwoners van 65 jaar en ouder
- ✓ meer gezinnen met thuiswonende kinderen.

Woningen in Randwijk



Woningen, naar eigendom



- ✓ Twee op de drie woningen zijn koopwoningen.
- ✓ De voorraad sociale huurwoningen is 24%, ongeveer gemiddeld.
- ✓ Er staan in Randwijk vooral eengezinswoningen.
- ✓ De gemiddelde WOZ-waarde is lager dan gemiddeld in de gemeente.
- ✓ De woningen krijgen een hoge waardering.
- ✓ Eén op de 10 woningen (10%) is van na 2000 (gemeente: 23%).

Woningen: ca 468

Eengezinswoning: 443 (95%)

Flat/appartement: 25 (5%)

Gemiddelde WOZ-waarde

Randwijk: € 217.000

Overbetuwe: € 235.000

Waardering eigen woning

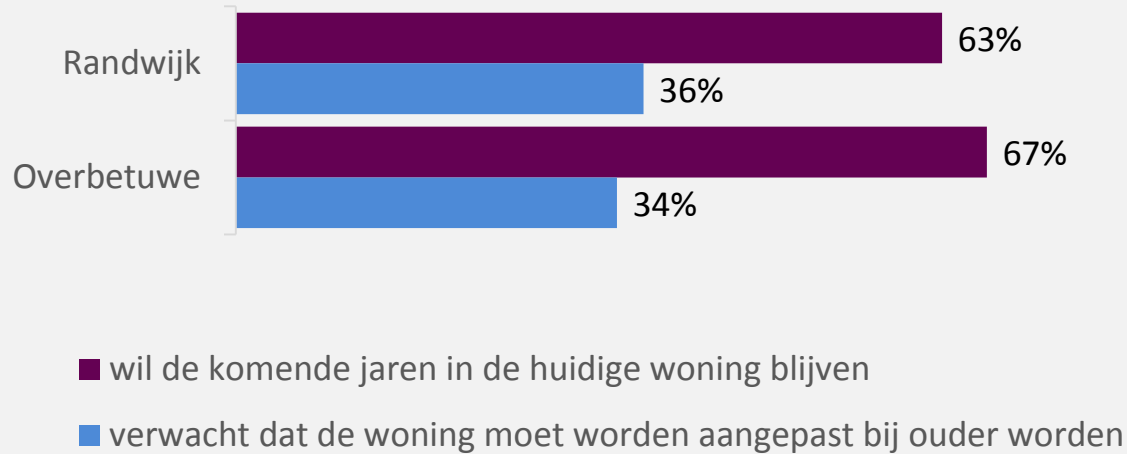
Randwijk: 8,0

Overbetuwe: 8,0

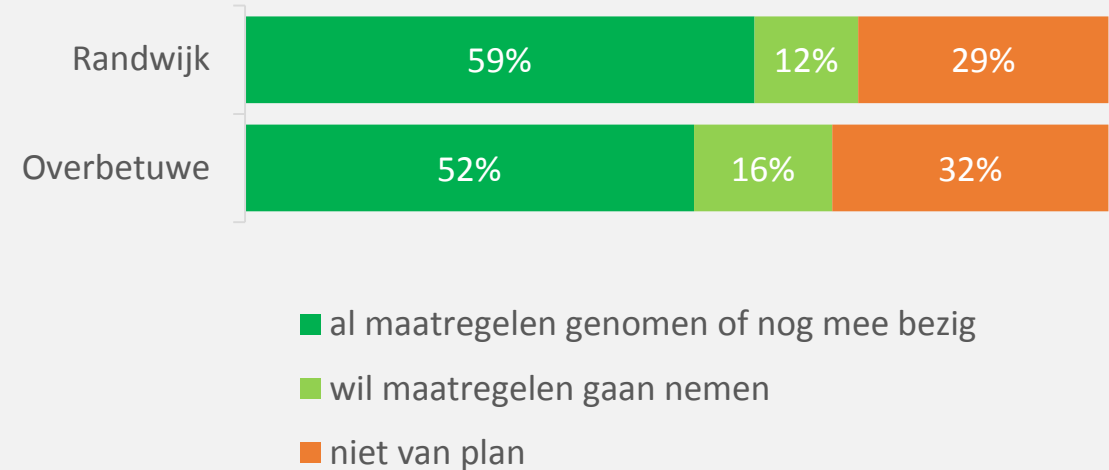
Woningaanpassing en verduurzaming



Verwachtingen voor de toekomst



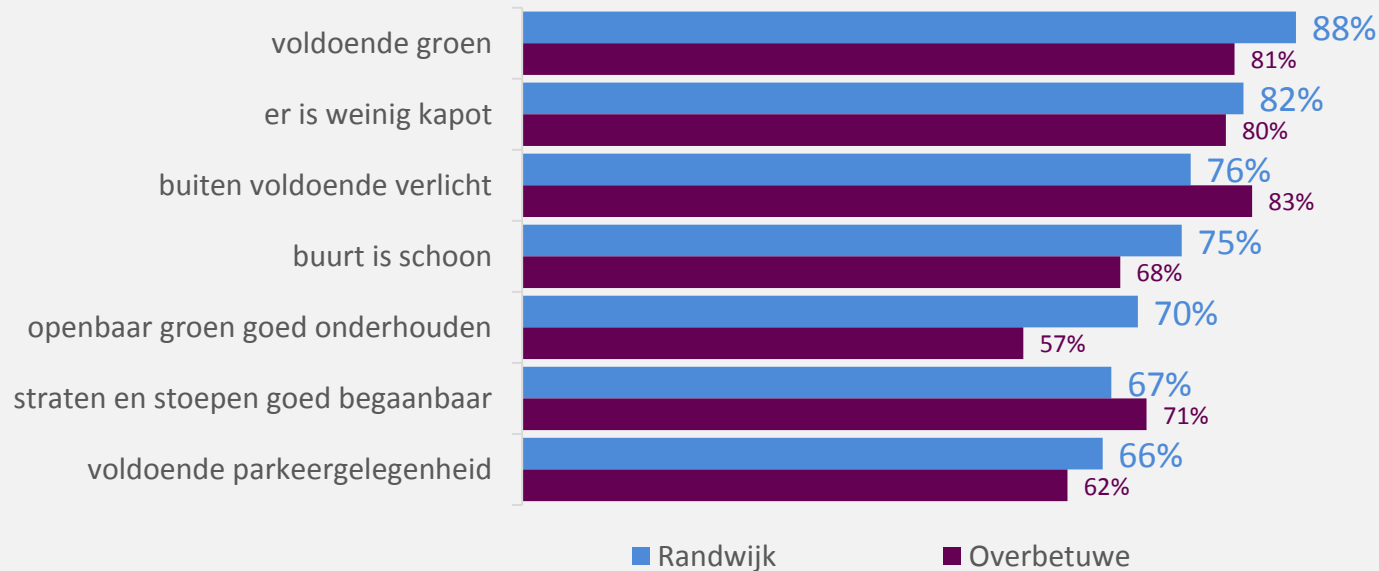
% inwoners dat al maatregelen heeft genomen voor verduurzaming van de woning of dat nog wil gaan doen



- ✓ Bijna twee op de drie inwoners willen de komende jaren in de huidige woning blijven (gemeente: 67%)
- ✓ Circa 22% wil verhuizen (gemeente: 21%).
- ✓ 36% denkt dat de woning moet worden aangepast bij het ouder worden (gemeente 34%).
- ✓ Bijna drie op de vier inwoners van Randwijk zijn bezig (59%) of bereid (12%) de woning te verduurzamen.



Percentage inwoners met een positief oordeel over aspecten van de woonomgeving



Waardering wonen in de buurt

Randwijk: 8,0

Overbetuwe: 8,2

Waardering woonomgeving

Randwijk: 7,9

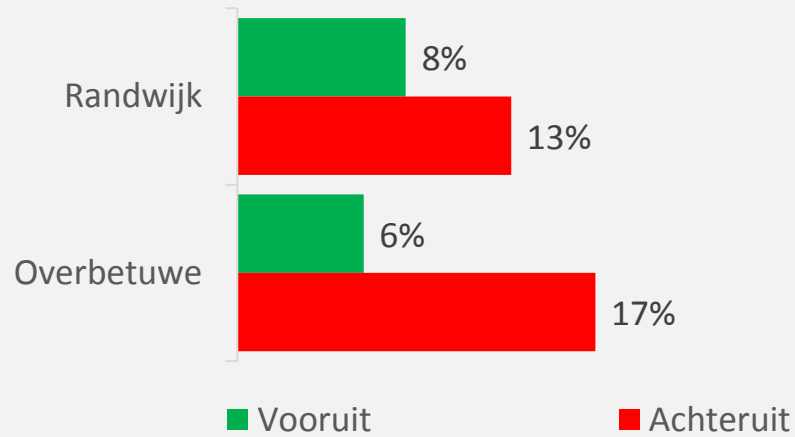
Overbetuwe: 8,0

- ✓ Het wonen in de buurt en de woonomgeving worden in Randwijk goed gewaardeerd.
- ✓ In Randwijk is men minder tevreden dan gemiddeld in de gemeente over de buitenverlichting en in mindere mate over de begaanbaarheid van straten, stoepen en paden.
- ✓ De inwoners van Randwijk zijn meer dan gemiddeld tevreden over de hoeveelheid groen, het onderhoud van het groen, de netheid van de buurt en de parkeerruimte.

Leefbaarheid in de buurt



Is de buurt afgelopen jaar vooruit of achteruit gegaan?



Waardering leefbaarheid

Randwijk: 7,5

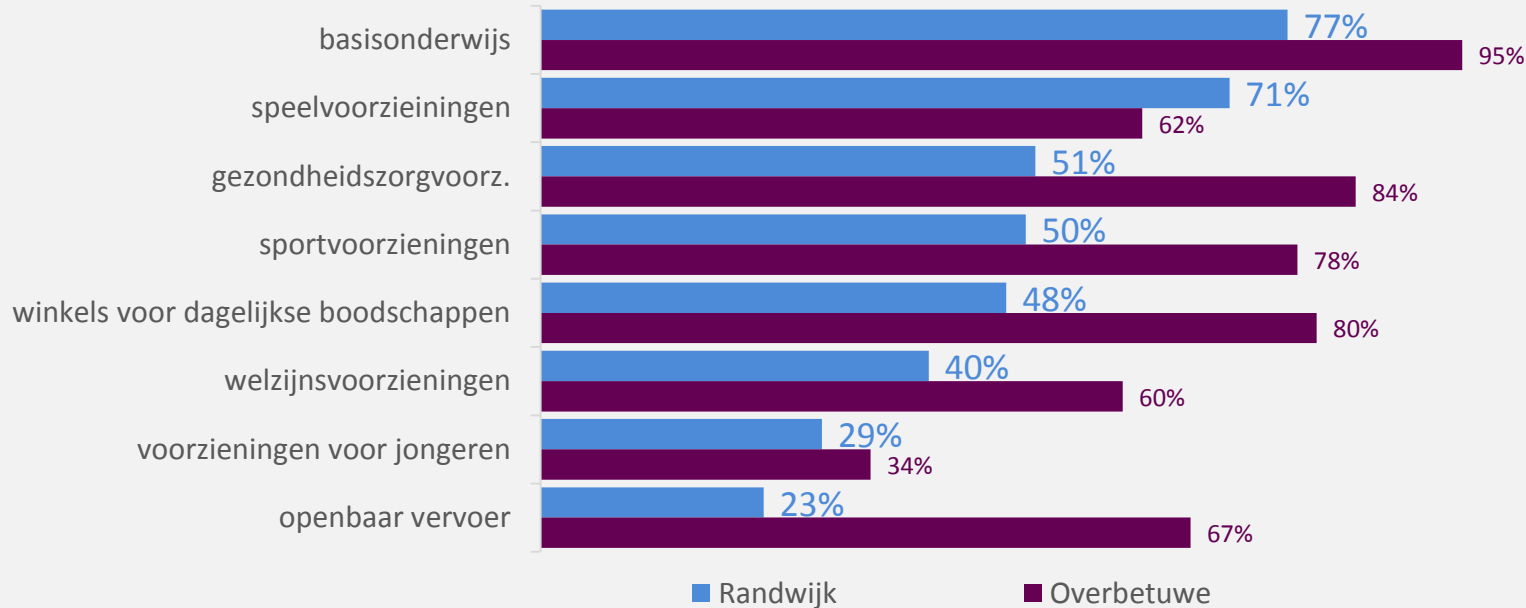
Overbetuwe: 7,9

- ✓ De leefbaarheid wordt in Randwijk iets lager gewaardeerd (7,5) dan gemiddeld in de gemeente (7,9).
- ✓ Vergeleken met de hele gemeente vinden in Randwijk iets minder inwoners dat de leefbaarheid van de buurt achteruit is gegaan en iets meer dat de buurt vooruit is gegaan.

Voorzieningen



Percentage inwoners met een positief oordeel over (de nabijheid van) voorzieningen



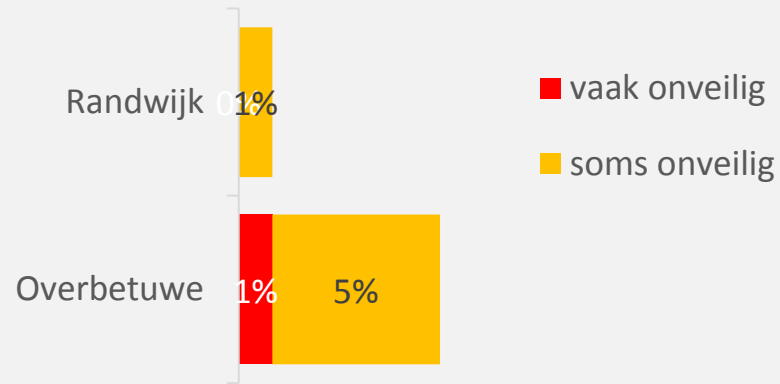
Voorzieningen in Randwijk

basisschool (1)
kinderopvang (2)
gymzaal / sporthal (1)
sportveld (1)
dorpshuis
kerk (1)

- ✓ Het aantal voorzieningen in Randwijk is erg beperkt
- ✓ Vergelijken met het gemiddelde in de gemeente zijn inwoners van Randwijk veelal (veel) minder tevreden over de aanwezigheid of nabijheid van voorzieningen (behalve over speelvoorzieningen)
- ✓ Het relatief lage cijfer voor de leefbaarheid kan hieruit (deels) worden verklaard.



Percentage inwoners dat zich vaak of soms onveilig voelt in de buurt



Waardering veiligheid

Randwijk: 7,7

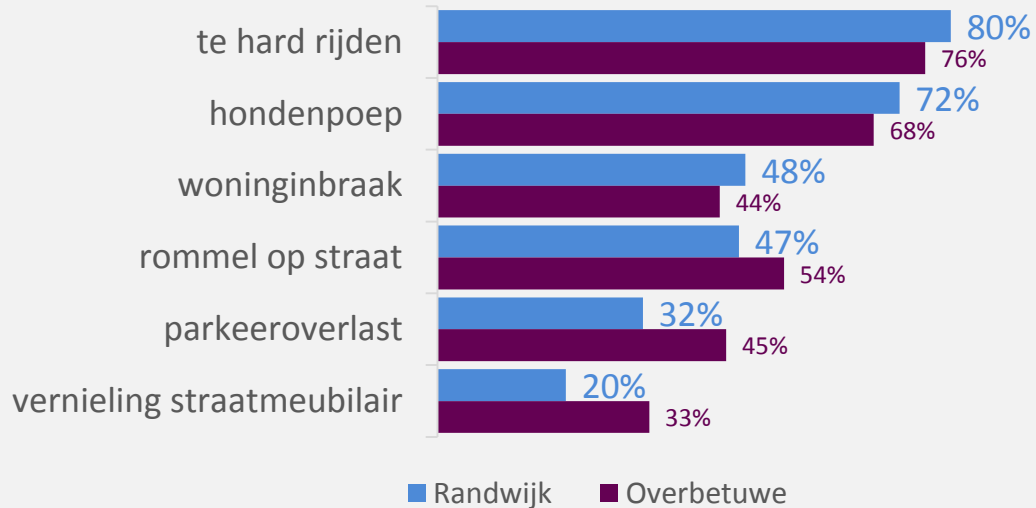
Overbetuwe: 7,6

Incidenten per 1000 inwoners (CBS, 2018)	Randwijk	Overbetuwe
Diefstal uit woningen	5,4	2,0
Vernieling / misdrijf tegen openbare orde	2,3	3,2
Geweld en seksuele misdrijven	3,0	2,6

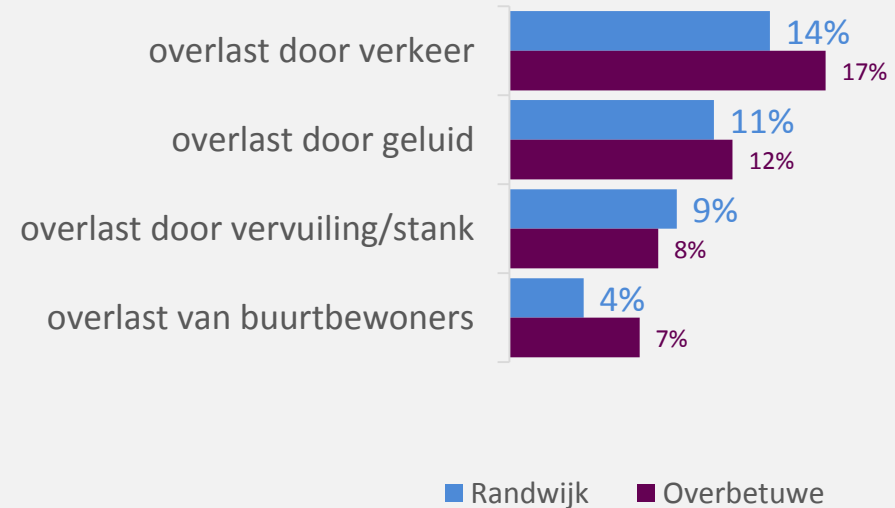
- ✓ De veiligheidsbeleving is in het algemeen zeer goed.
- ✓ Vrijwel alle inwoners voelen zich altijd of meestal veilig.
- ✓ Ruime voldoende voor veiligheid in de buurt.
- ✓ In vergelijking met de gemeente als geheel komen in Randwijk wel meer woninginbraken voor (in promille).



Percentage inwoners dat vindt dat vormen van overlast vaak of soms voorkomen in de buurt



Percentage inwoners dat (heel) veel overlast ervaart

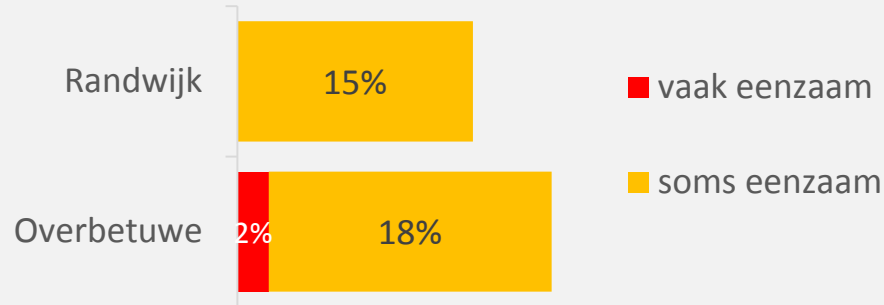


- ✓ Overlast door te hard rijden en door hondenpoep komt het meeste voor in Randwijk.
- ✓ Rommel op straat, parkeeroverlast en vernietiging van straatmeubilair komen minder voor dan gemiddeld in de gemeente.
- ✓ Inwoners van Randwijk ervaren minder verkeersoverlast en overlast door buurtbewoners dan gemiddeld.

Sociale contacten



Percentage inwoners dat zich vaak of soms eenzaam voelt



Maakt minimaal wekelijks een praatje met buurtbewoners

Randwijk: 44% Overbetuwe: 41%

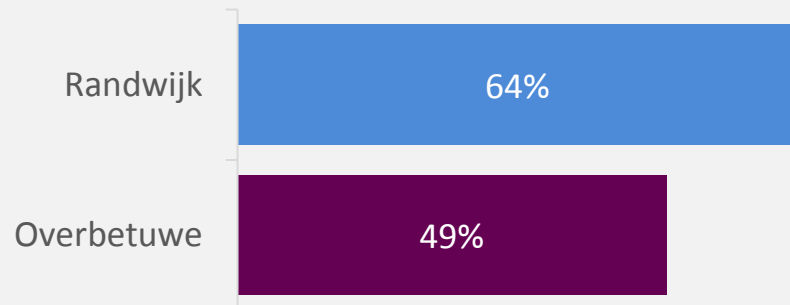
Maakt zeker maandelijks een praatje met buurtbewoners

Randwijk: 89% Overbetuwe: 88%

Maakt zelden of nooit een praatje met buurtbewoners

Randwijk: 11% Overbetuwe: 12%

Percentage inwoners dat afgelopen jaar actief was (geweest) in één of meer verenigingen / organisaties

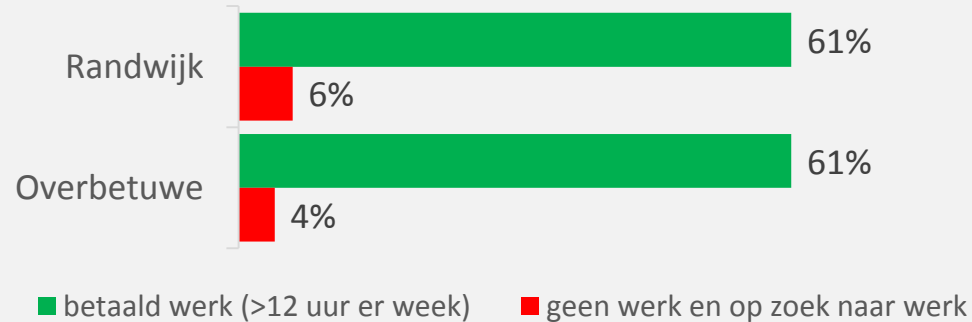


- ✓ Eén op de zes inwoners voelt zich wel eens (soms) eenzaam. Dat is iets minder dan gemiddeld.
- ✓ Twee op de drie inwoners waren afgelopen jaar actief in verenigingen en/of organisaties. Dat is meer dan gemiddeld in de gemeente.

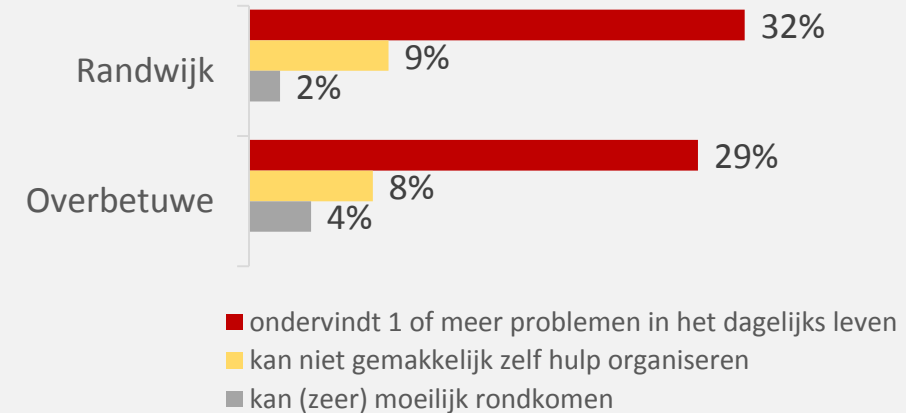
Zelfredzaamheid en weerbaarheid



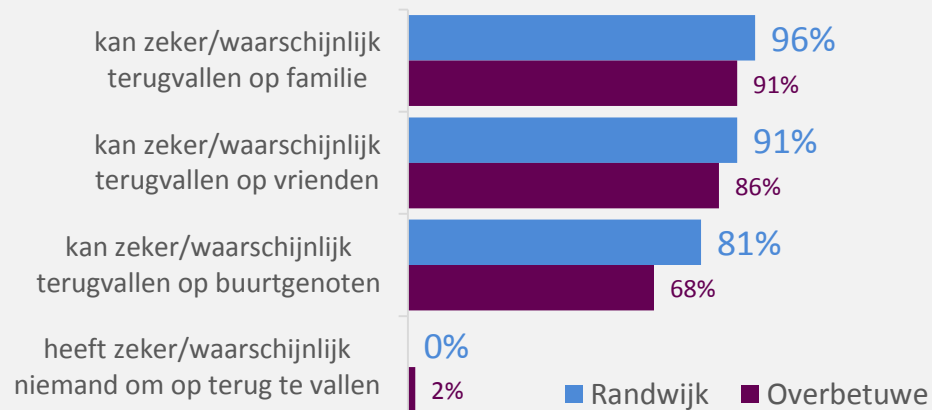
Werkenden en werkzoekenden



Weerbaarheid



Percentage inwoners dat kan terugvallen op anderen als ze hulp of zorg nodig hebben



- ✓ De meeste inwoners kunnen bij problemen terugvallen op familie, vrienden en/of buurtgenoten.
- ✓ Eén op de drie inwoners ervaart één of meer problemen in het dagelijks leven. Dat is iets meer dan gemiddeld. Het gaat dan vooral om de lichamelijke gezondheid. Circa 9% kan niet gemakkelijk zelf hulp organiseren als dat nodig is.
- ✓ 2% kan moeilijk rondkomen met het huishoudinkomen (gemeente: 4%).
- ✓ 65% voldoet aan de beweegnorm (min. 5 dagen 30 minuten bewegen) (gemeente: 61%).
- ✓ Gemiddeld geeft men een 7,8 voor de eigen gezondheid (gemeente: 7,8).

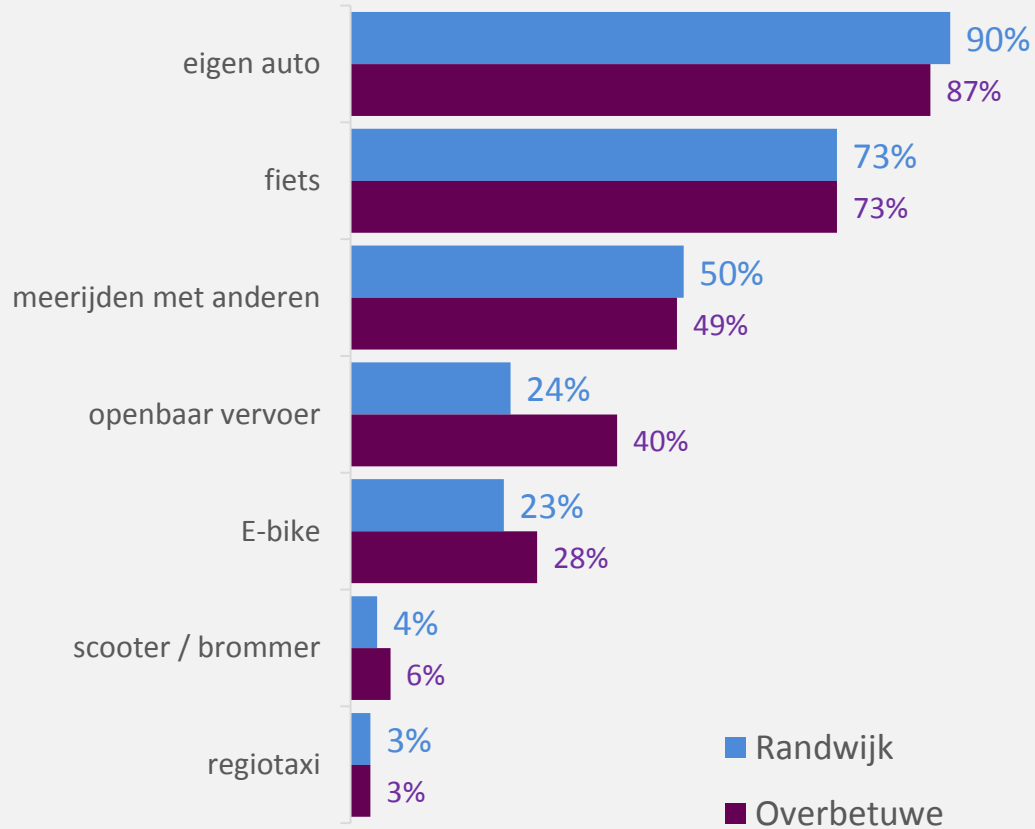


(bron: gemeente)	Randwijk	Overbetuwe
Aantal bijstandsuitkeringen / 1000 inwoners	14	15
Aantal jeugdzorgindicaties / 1000 0-20 jarigen	117	133
Aantal indicaties huishoudelijke hulp / 1000 65+'ers	62	65
Aantal indicaties Wmo-vervoer / 1000 65+'ers	72	105
Aantal indicaties woningaanpassingen / 1000 65+'ers	26	44

- ✓ Het aandeel inwoners met een bijstandsuitkering is in Randwijk gemiddeld; bijzondere bijstand komt minder voor in Randwijk dan gemiddeld in de gemeente.
- ✓ Er zijn minder indicaties voor jeugdzorg (afgezet tegen het aantal 0-tot 20-jarigen) dan gemiddeld in de gemeente.
- ✓ Er zijn relatief weinig indicaties voor Wmo-vervoersvoorzieningen en voor woningaanpassingen (afgezet tegen het aantal 65+'ers in Randwijk).



Percentage inwoners dat vaak of soms gebruik maakt van vervoersvormen

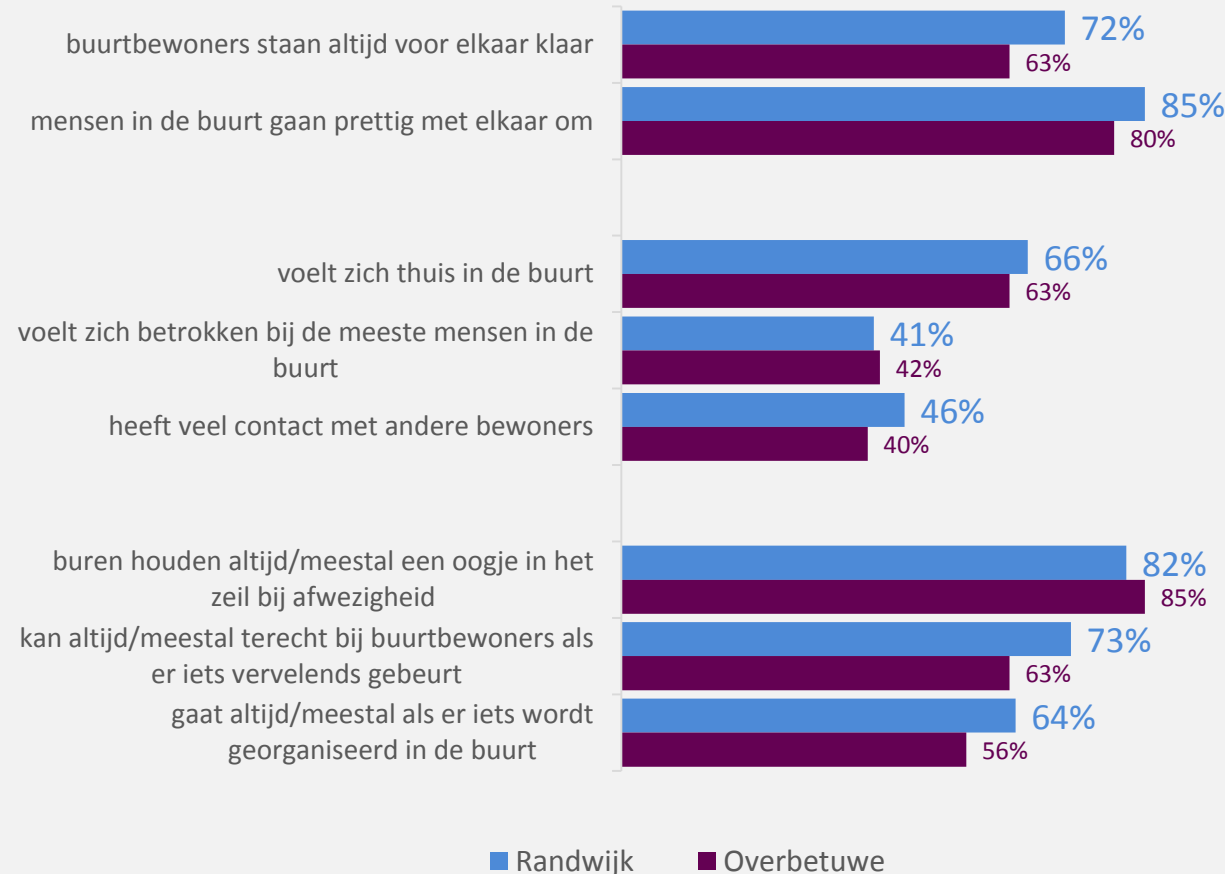


- ✓ De auto is het meest gebruikte vervoermiddel voor de inwoners van Randwijk.
- ✓ Van de fiets wordt even veel gebruik gemaakt als gemiddeld in de gemeente.
- ✓ Het gebruik van het openbaar vervoer is lager dan gemiddeld; 45% gaat zelden of nooit met het OV (gemiddeld is dat 32%).
- ✓ Circa 10% van de inwoners van Randwijk heeft geen auto of gebruikt hem nooit.

Samenhang in de buurt



Reacties op uitspraken over de sociale samenhang in de buurt
(% (helemaal) eens / % (bijna) altijd)



Spreekt jongeren (bijna) altijd aan bij overlast:

Randwijk: 61% Overbetuwe: 67%

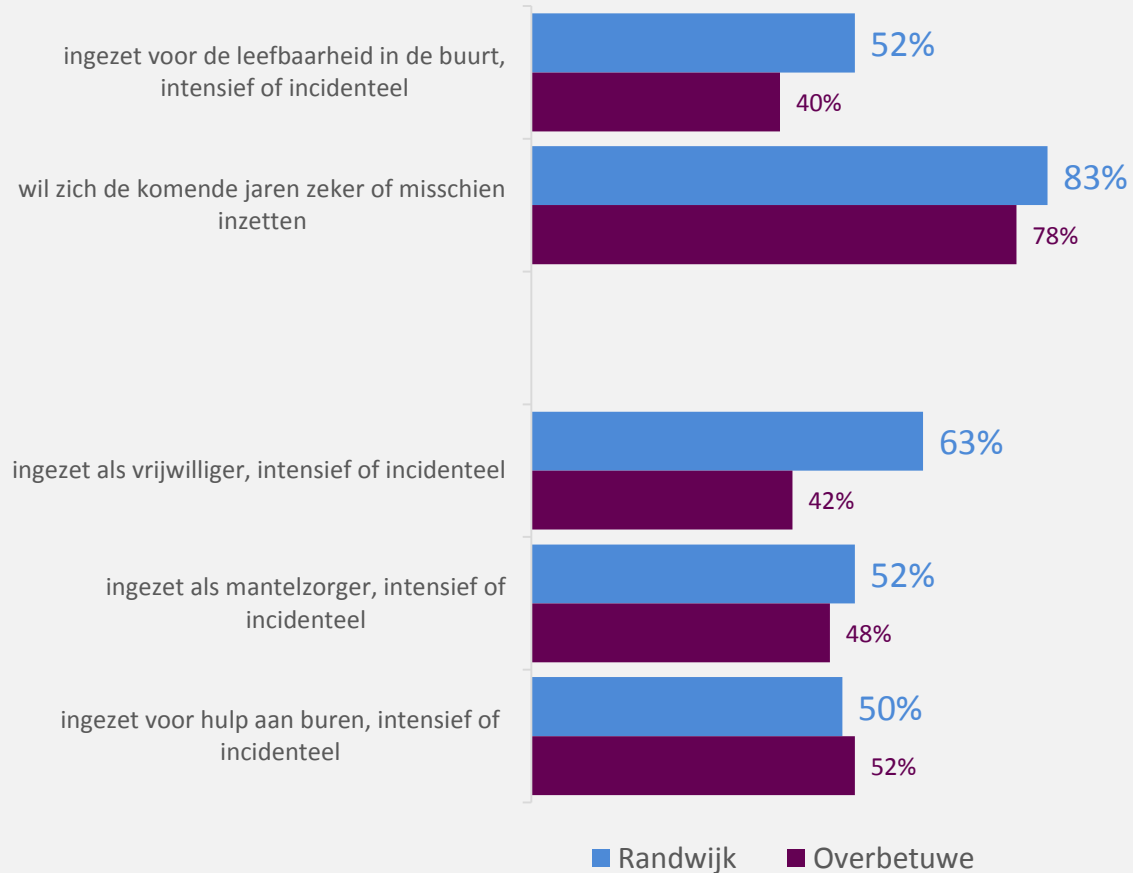
Spreekt andere buurtbewoners (bijna) altijd bij overlast:

Randwijk: 57% Overbetuwe: 63%

✓ De sociale samenhang in de buurt is als wordt afgegaan op de stellingen, ongeveer gelijk aan het gemiddelde in de gemeente; men heeft wel iets meer contacten met mensen in de buurt en de buurtbewoners staan meer dan gemiddeld voor elkaar klaar.



Percentage inwoners dat zich afgelopen jaar heeft ingezet Inzet voor de (leefbaarheid in de) buurt en voor anderen



helpen met schoonhouden / onderhouden van de buurt

doet het al: Randwijk: 34% Overbetuwe: 31%

wil het doen: Randwijk: 27% Overbetuwe: 25%

helpen met buurtpreventie

doet het al: Randwijk: 38% Overbetuwe: 33%

Wil het doen: Randwijk: 38% Overbetuwe: 41%

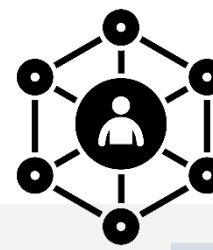
meedenken met de gemeente

doet het al: Randwijk: 15% Overbetuwe: 14%

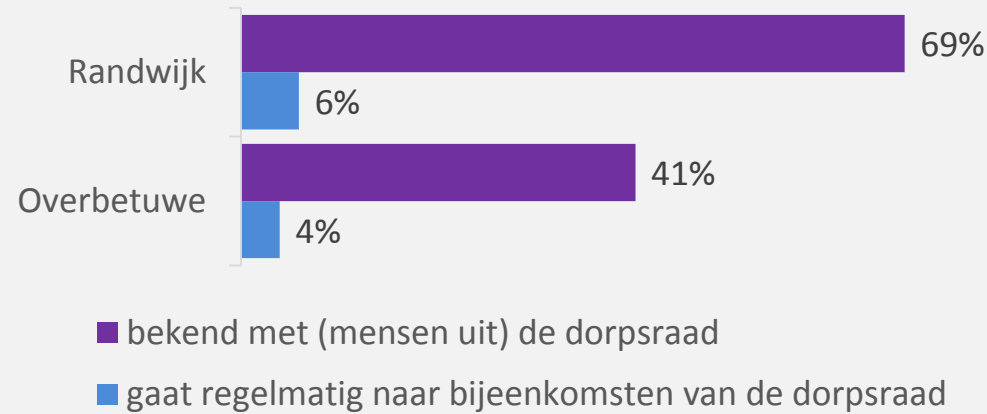
wil het doen: Randwijk: 49% Overbetuwe: 47%

- ✓ Vergelijken met het gemeentelijk gemiddelde zetten meer inwoners van Randwijk zich in voor de leefbaarheid in de buurt en als vrijwilliger.

Organisatiegraad

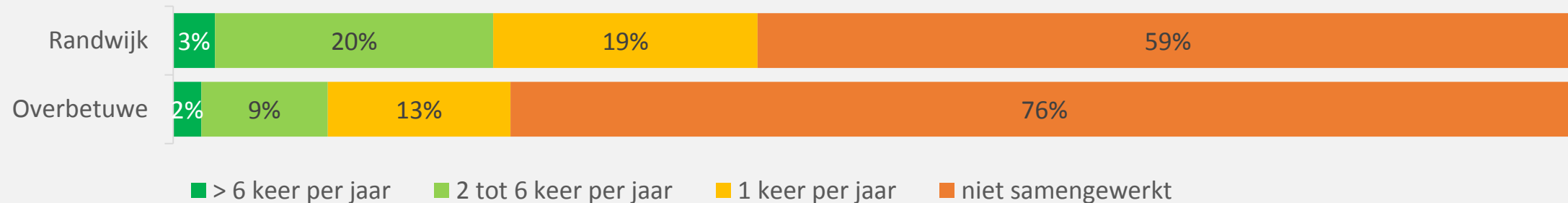


Bekendheid en contact met de dorpsraad



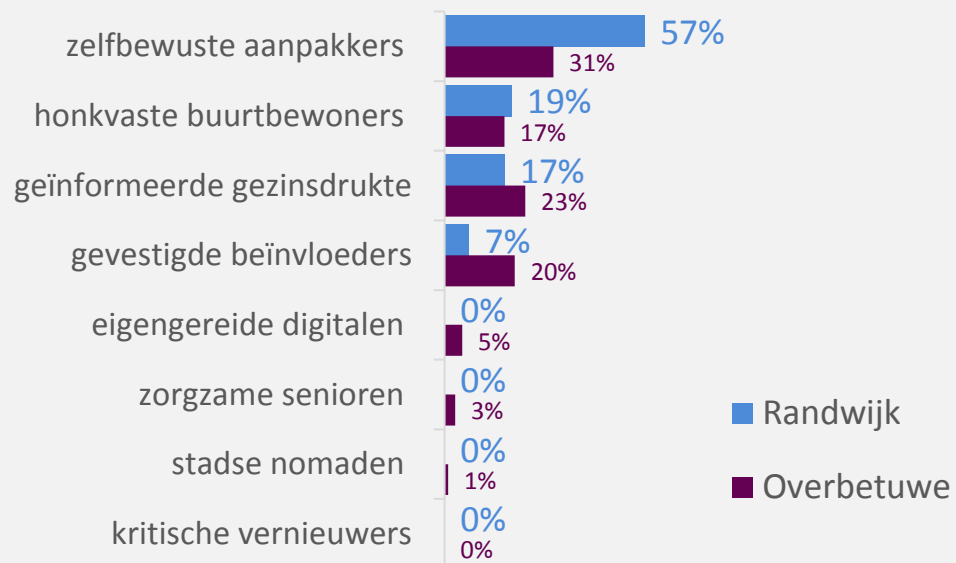
- ✓ Inwoners van Randwijk kennen vaker dan gemiddeld (mensen in) de dorpsraad
- ✓ Inwoners van Randwijk komen vaker bij elkaar om samen iets te organiseren

Frequentie van overleg met buurtbewoners om samen iets te organiseren

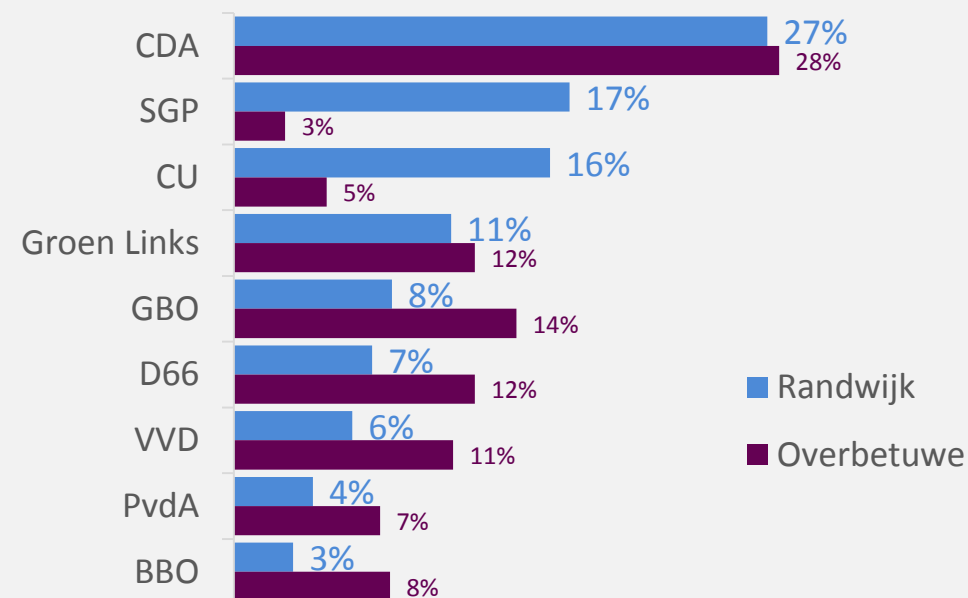


Betrokkenheidsprofielen en politieke kleur

Typering van de inwoners op basis van betrokkenheidsprofielen
(bron: Citisens)



Stemgedrag bij gemeenteraadsverkiezingen 2018
Bron: gemeente

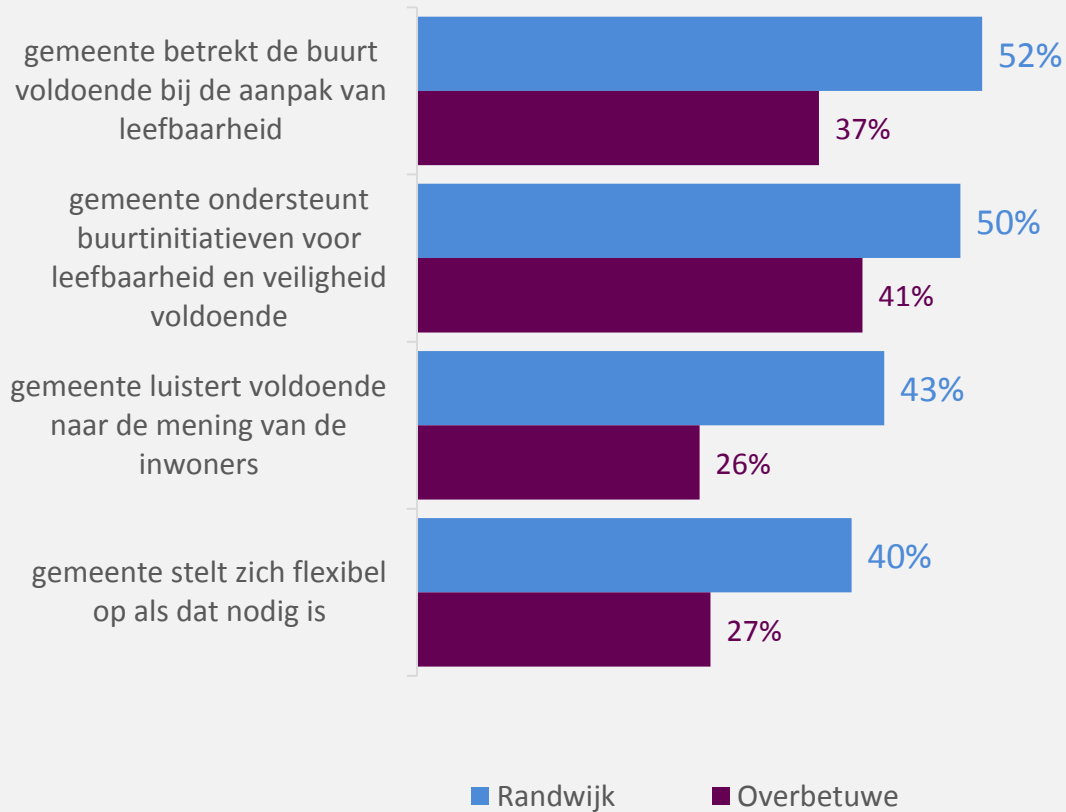


- ✓ Op basis van de betrokkenheidsprofielen (van Citisens) wordt de kern Randwijk gedomineerd door zelfbewuste aanpakkers.
- ✓ Randwijk is een dorp met een christelijke signatuur, zo blijkt ook uit de verkiezingsuitslag van 2018: 60% heeft gekozen voor het CDA, de SGP of de CU.

Relatie met de gemeente



Percentage inwoners met een positief oordeel over stellingen over van de inzet van en relatie met de gemeente



Waardering voor de zorg van de gemeente voor de woon- en leefomgeving

Randwijk: 6,8

Overbetuwe: 6,9

Waardering voor de wijze waarop de gemeente inwoners en organisaties betreft bij plannen en beleid

Randwijk: 6,7

Overbetuwe: 6,5

- ✓ Inwoners van Randwijk zijn positiever dan gemiddeld over de rol en inzet van de gemeente.
- ✓ De rapportcijfers voor de gemeente zijn ongeveer gemiddeld.
- ✓ 28% wil met de gemeente in gesprek over het dorp (gemiddeld is dat 31%).

Dorpsprofiel Randwijk samengevat

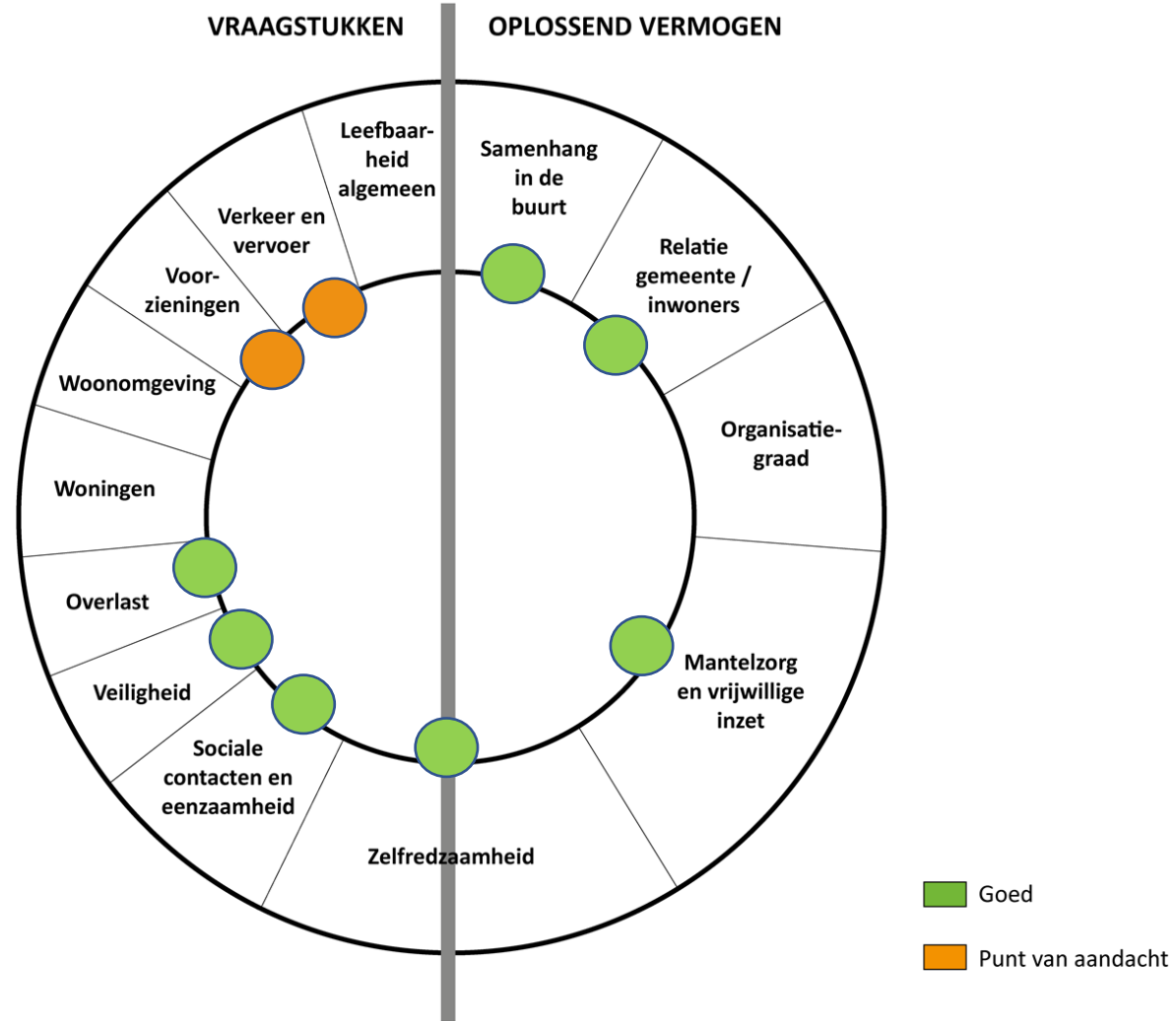


- ✓ Meer gezinnen met kinderen
- ✓ Meer tevreden over het groen en het onderhoud ervan
- ✓ Tevreden over de speelvoorzieningen
- ✓ De veiligheidsbeleving is groot
- ✓ Rommel op straat, vernieling van straatmeubilair en parkeeroverlast komen minder voor dan gemiddeld
- ✓ Het percentage mensen dat zich wel eens eenzaam voelt is lager dan gemiddeld
- ✓ Meer inwoners zijn actief in het verenigingsleven
- ✓ Inwoners kunnen meer terugvallen op buurtgenoten
- ✓ Men heeft iets meer contacten met buurtbewoners en doet vaker mee aan activiteiten voor de buurt
- ✓ Er wordt minder een beroep gedaan op jeugdzorg en Wmo-voorzieningen dan gemiddeld
- ✓ De inzet voor de buurt is groter dan gemiddeld
- ✓ Het percentage vrijwilligers is groter
- ✓ De bekendheid van de dorpsraad is groter
- ✓ De tevredenheid over de rol en inzet van de gemeente is groter dan gemiddeld



- ✓ Lagere WOZ-waarde dan gemiddeld
- ✓ Minder tevreden over de straatverlichting
- ✓ De leefbaarheid wordt iets lager gewaardeerd
- ✓ Inwoners zijn minder tevreden over het aanbod aan of de nabijheid van voorzieningen, m.u.v. speelvoorzieningen
- ✓ Diefstal uit woningen komt meer voor
- ✓ Te hard rijden komt iets vaker voor dan gemiddeld
- ✓ Iets meer mensen dan gemiddeld ervaren één of meer problemen in het dagelijks leven
- ✓ Er wordt minder gebruik gemaakt van het openbaar vervoer
- ✓ Men spreekt minder snel jongere of volwassen buurtbewoners aan als ze overlast veroorzaken

Aandachtspunten vanuit de dorpsanalyse



Meest genoemde onderwerpen voor vervolg

- ❖ Netheid van de buurt / hondenpoep
 - ❖ Straatverlichting
- ❖ Aanbod / bereikbaarheid van winkels
 - ❖ Openbaar vervoer
- ❖ Woningen (voor starters) (kleinschalig)
- ❖ Zorgen dat jonge mensen kunnen / willen blijven wonen
 - ❖ Handhaving snelheid buitengebied / te hard rijden
 - ❖ Duurzaamheid / milieu
- ❖ Mensen bij elkaar brengen / sociale bewogenheid stimuleren
 - ❖ Voorzieningen voor jongeren
 - ❖ Gedrag van jongeren / mensen
 - ❖ Veiligheid